

# NOTAS A LOS ESTADOS FINANCIEROS

JULIO 2016

## NOTAS DE DESGLOSE

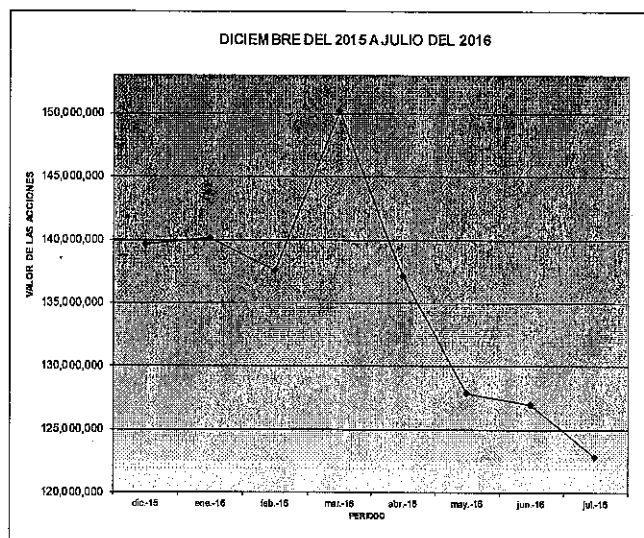
### A-1.- INFORME DE LAS OPERACIONES DE AMÉRICA MÓVIL AL MES DE JULIO 2016.

Al cierre de julio del 2016, quedó registrado el valor de las acciones por un importe de \$122'854,403, que comparando el valor de las mismas al cierre de diciembre del 2015 por la cantidad de \$139'617,001, refleja una minusvalía de \$16'762,598, que representa una pérdida del 12 % en su valor.

Serie	Acciones	Precio	Total
AMEX A	3'449,376	10.97511	37'857,281
AMEX L	7'318,350	10.78000	78'891,813
SITES B-1	538,387	11.34000	6'105,309
Total			122'854,403

El cuadro y gráfica siguientes, muestran el comportamiento del valor de las acciones América Móvil de diciembre del 2015 al mes de julio del 2016.

MES	VALOR DE LAS ACCIONES AL CIERRE DEL MES	UTILIDAD	PÉRDIDA
dic / 15	139,617,001		
ene / 16	140,159,543	542,542	
feb / 16	137,540,291		2,613,252
mar / 16	150,224,525	12,678,234	
abr / 16	137,173,013		13,051,512
may / 16	127,852,782		9,320,231
jun / 16	126,955,128		897,654
jul / 16	122,854,403		4,100,725
SUMA ACUM DE ENERO A JULIO 2016		13,220,776	29,853,374
PÉRDIDA ACUM DE ENERO A JULIO 2016			16,762,598



Dichas acciones forman parte del activo disponible en caja y bancos al cierre de julio del 2016.

#### A-2.- CONCESIONARIOS.

El saldo de esta cuenta por \$61'355,330, refleja un incremento del 54.76% en comparación con lo registrado al cierre de diciembre de 2015, a continuación se muestra la variación

DICIEMBRE 2015	JULIO 2016	VARIACION
\$39'645,663	\$61'355,330	21'709,667

#### A-3.- CLIENTES.

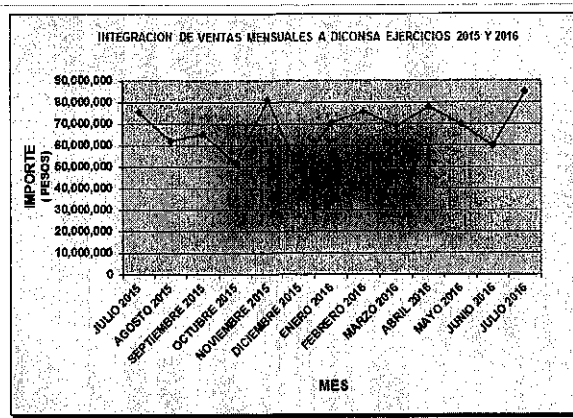
El rubro de clientes se integra básicamente de los saldos de las operaciones celebradas con Diconsa, S.A. de C.V. y otros clientes como se señala a continuación:

CONCEPTO	DICIEMBRE 2015	JULIO 2016	VARIACION
I) DICONSA	\$184'400,698	\$176'813,610	\$(7'587,088)
II) Otros Clientes	\$605,785	\$1'465,214	\$859,429

I.- Al comparar el saldo de Diconsa al mes de julio de 2016 con el de diciembre de 2015, se muestra un disminución de \$7'587,088, que representa el 4.11%.

La integración de ventas mensuales de Diconsa correspondientes al periodo de junio 2015 – julio 2016 se integra a continuación:

INTEGRACION DE VENTAS MENSUALES A DICONSA CORRESPONDIENTES A LOS EJERCICIOS 2015 Y 2016	
MES	IMPORTE A PESOS
JULIO 2015	75,273,177
AGOSTO 2015	61,865,839
SEPTIEMBRE 2015	65,135,439
OCTUBRE 2015	51,841,182
NOVIEMBRE 2015	80,817,920
DICIEMBRE 2015	49,167,297
ENERO 2016	70,292,018
FEBRERO 2016	75,495,650
MARZO 2016	68,829,869
ABRIL 2016	77,689,432
MAYO 2016	69,811,925
JUNIO 2016	59,760,398
JULIO 2016	84,848,995



II.- El saldo de otros clientes por un importe de \$1'465,214 corresponde a las ventas realizadas a crédito con los organismos que se indican a continuación:

OTROS CLIENTES	DICIEMBRE 2015	JULIO 2016	VARIACION
a).-Dependencias Oficiales	55,044	409,888	354,844
b).-Org. Asistenciales, Asociaciones Ganaderas, etc.	546,781	1'055,326	508,545
c).-Sector Salud	3,960	0	(3,960)
<b>TOTAL</b>	<b>\$605,785</b>	<b>\$1'465,214</b>	<b>\$859,429</b>

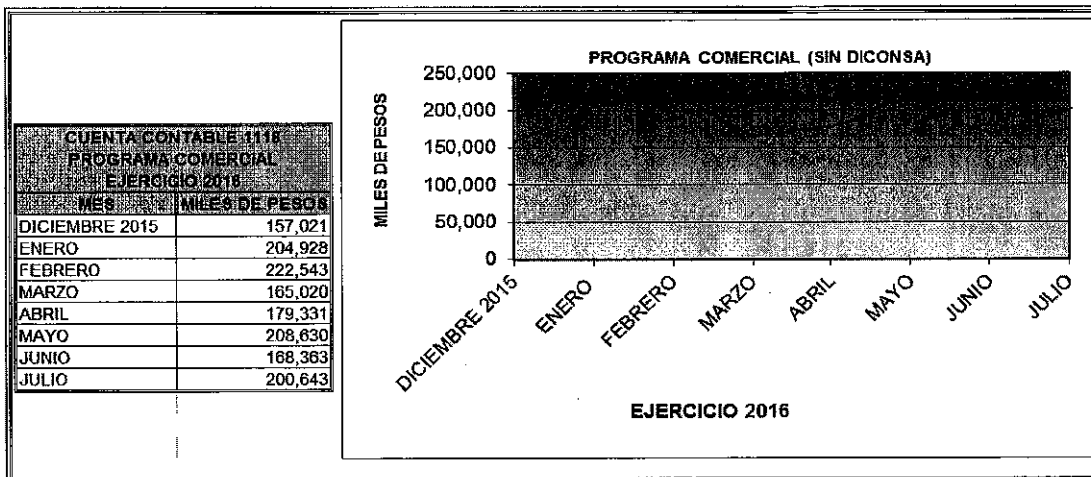
a) Dependencias Oficiales.- Se integra por la venta de leche de abasto social en los Estados de Coahuila por \$3,952, Sonora por \$64,152, Yucatán por 19,800, Chiapas por \$3,600 y Valle de Toluca por \$318,384

b) Organizaciones Asistenciales (Casas Hogar, Albergues, Fundaciones, etc.) y Asociaciones Ganaderas.- Corresponde a la facturación de julio de este año y la integración por centro de trabajo se presenta en los estados de Nuevo León por \$11,597, Tamaulipas \$1,980, Chihuahua por \$57,876, Sinaloa por \$130,284, Sonora por \$648, Baja California por \$2,376, Nayarit por \$1,980, Colima por

\$3,564, Guanajuato por \$27,855, Guerrero por \$10,034, Yucatán por \$815,760 y Oaxaca por \$(8,628)

**A-4.- CUENTAS POR COBRAR PROGRAMA COMERCIAL.**

Al 31 de julio del 2016, se presenta en la Gráfica siguiente la operación de cuentas por cobrar del Programa de Leche Comercial (sin incluir la cartera de Diconsa) con respecto al cierre del ejercicio 2015:



El saldo de este rubro al cierre del mes de julio por \$200'643,652 corresponde a ventas realizadas a diversos organismos que se muestran a continuación:

PROGRAMA COMERCIAL	DICIEMBRE 2015	JULIO 2016	VARIACION
a) S.S.A.	313,075	1'211,462	898,387
b) Dependencias Oficiales	14'357,871	30'480,968	16'123,097
c) D.I.F.	1'699,972	400,808	(1'299,164)
d) Sector Privado	136'123,264	162'196,640	26'073,376
e) Diversos	4'526,330	6'353,774	1'827,444
<b>TOTAL</b>	<b>\$157,020,512</b>	<b>\$200,643,652</b>	<b>\$43,623,140</b>

- a) Corresponde a la facturación de leche comercial a la Secretaría de Salud en los centros de trabajo de Nuevo León por \$251,776, San Luis Potosí por \$806,854, Sinaloa por \$62,097, Baja California Sur por \$82,441 y Oaxaca por \$8,294.
- b) Se refiere a la facturación de leche comercial a los Estados y Municipios en los centros de trabajo, así como a dependencias de salud a nivel estatal como son; Nuevo León por \$2'297,281, Tamaulipas por \$5'009,998, San Luis Potosí por \$237,009, Coahuila por \$10,276, Chihuahua por \$1'066,191, Sonora por \$1'039,382, Durango por \$135,145, Baja California Sur por \$3'197,974, Colima por \$676,735, Jalisco por \$74,454, Zacatecas por \$696,687, Nayarit por \$155,194, Guanajuato por \$1'306,039, Aguascalientes por \$668,994, Michoacán por \$33,984, Oaxaca por \$3'042,154, Yucatán por \$330,799, Tabasco por \$715,467, Veracruz por \$768,053, Quintana Roo por \$1'459,387, Campeche por \$669,682, Guerrero por \$704,227, Querétaro por \$241,102, Metropolitano Norte por \$4'402,531, Morelos por \$133,151, Puebla por \$452,016, Metropolitano Sur por \$47,542, Hidalgo por \$662,612 y Tlaxcala por \$246,902.
- c) Entregas de productos del Programa Comercial al D.I.F. por los centros de trabajo de Jalisco \$2,668, Guanajuato por \$40,174, Campeche por \$13,050, Querétaro por \$3,943 y Valle de Toluca por \$340,973.
- d) Es la facturación al mes de julio del presente por la venta de productos comerciales a Organizaciones Asistenciales (Guarderías, Institutos, etc.) y Empresas de la Iniciativa

Privada, que al compararla con la de diciembre de 2015 por centro de trabajo se muestra lo siguiente:

CENTRO DE TRABAJO	DICIEMBRE 2015	JULIO 2016	VARIACION
Nuevo León	106,184	211,174	104,990
Sonora	73,425	158,868	85,443
Sinaloa	228,247	116,614	(111,633)
Coahuila	28,935	15,080	(13,855)
Chihuahua	50,331,076	102,387,459	52,056,383
Baja California	142,202	303,783	161,581
Durango	4,962	8,013	3,051
Zacatecas	9,657	60,099	50,442
Colima	64,547	49,537	(15,010)
Guanajuato	(174)	(173)	1
Nayarit	8,900	12,075	3,175
Jalisco	15,584,098	5,647,939	(9,936,159)
Michoacan	23,853	1,498,430	1,474,577
Guerrero	4,464	21,670	17,206
Oaxaca	25,620	135,381	109,761
Yucatán	9,476	18,424	8,948
Campeche	336,086	287,786	(48,300)
Queretaro	238,272	243,188	4,916
Metropolitano Norte	33,731,183	14,486,213	(19,244,970)
Morelos	66,468	64,527	(1,941)
Valle de Toluca	11,339,133	12,681,031	1,341,898
Metropolitano Sur	23,766,650	23,789,522	22,872
<b>TOTAL</b>	<b>\$136,123,264</b>	<b>\$162,196,640</b>	<b>\$26,073,376</b>

- e) La integración de este rubro comprende la facturación de leche entera en polvo del Programa Comercial a través de Concesionarios y Distribuidores Mercantiles, así como de leche institucional a precio preferencial, de complemento de sabor para personas de la tercera edad y leche Frisia, todo esto registrado contablemente en los siguientes centros de trabajo:

CENTRO DE TRABAJO	DICIEMBRE 2015	JULIO 2016	VARIACION
Nuevo León	19,598	22,507	2,909
Tamaulipas	836	3,840	3,004
San Luis Potosí	2,303	7,620	5,317
Coahuila	396	4,798	4,402
Chihuahua	98,617	117,610	18,993
Sinaloa	37,368	25,184	(12,184)
Sonora	19,029	26,782	7,753
Durango	21,064	63,322	42,258
Baja California Sur	691	(10)	(701)
Baja California	46,015	33,937	(12,078)
<b>SUBTOTAL</b>	<b>\$245,917</b>	<b>\$305,590</b>	<b>\$59,673</b>
Colima	161,057	345,079	184,022
Jalisco	439,822	604,148	164,326
Zacatecas	276,787	521,769	244,982
Nayarit	63,221	184,928	121,707
Guanajuato	510,597	671,163	160,566
Aguascalientes	41,422	78,479	37,057
Michoacán	245,444	434,075	188,631
<b>SUBTOTAL</b>	<b>\$1,788,360</b>	<b>\$2,899,641</b>	<b>\$1,111,281</b>
Oaxaca	17,974	6,929	(11,045)
Yucatán	75,781	107,042	31,261
Guerrero	287,830	239,517	(48,313)
Chiapas	197	0	(197)
Tabasco	637	1,101	464
Veracruz	197,693	148,383	(49,310)
Quintana Roo	(531)	(532)	(1)
Campeche	1,612	2,578	966
<b>SUBTOTAL</b>	<b>\$881,199</b>	<b>\$505,019</b>	<b>\$(376,179)</b>
Querétaro	189,816	180,887	(8,929)
Metropolitano Norte	501,561	719,222	217,661
Morelos	288,022	340,070	52,048
Puebla	15,310	86,180	70,870
Metropolitano Sur	168,685	376,457	207,772
Hidalgo	259,886	352,245	92,359
Valle de Toluca	520,953	635,604	114,651
Tlaxcala	16,637	12,860	(3,777)
<b>SUBTOTAL</b>	<b>\$1,960,870</b>	<b>\$2,709,525</b>	<b>\$748,655</b>
<b>TOTAL</b>	<b>\$4,626,330</b>	<b>\$6,363,774</b>	<b>\$1,737,444</b>

### A-5.- RECLAMACIONES POR COBRAR

El saldo de esta cuenta se integra como se indica a continuación:

CENTRO DE TRABAJO	DICIEMBRE 2015	JULIO 2016	ANTIGÜEDAD	CONCEPTO
Jalisco	371,396	914,383	Abr.-Jul.2016	a).-Siniestro de leche
Jalisco	882,786	882,786	Nov.2010	a).-Robo de leche
Aguascalientes	172,810	172,810	Jul.2011	a).- Siniestro pipa con Leche Fresca
Metropolitano Sur	160,789	119,838	Ene- Jul.2016	a).-Robo lechería
Metropolitano Norte	168,657	511,108	Mayo-Jul.2016	a).-Robo lechería
Metropolitano Norte	0	428,680	Feb.-Abr.2016	a) Siniestro Vehículo
Oficina Central	1'487,222	2,411	Julio-2016	b).-Leche en polvo de importación fuera de norma
Guanajuato	464,443	0		a).- Siniestro de Leche
Guerrero	0	11,000	Abril-2016	a).- Robo leche
Valle de Toluca	0	137,094	Feb-Jul.2016	a) Siniestro Vehículo
Puebla	0	180,620	Feb-2016	a) Siniestro Vehículo
Durango	0	191,510	Abril-2016	a) Siniestro Vehículo
Colima	0	32,267	Junio-2016	a).- Siniestro de Leche
Querétaro	0	531,144	Julio-2016	a).- Robo leche
Baja California Sur	0	114,620	Julio-2016	a) Siniestro Vehículo
Chiapas	0	214,610	Abril-2016	a) Siniestro Vehículo
Michoacán	75,439	0		a).-Siniestro de Leche
<b>TOTAL</b>	<b>\$3,783,542</b>	<b>\$4,444,388</b>		

- a) Importes en trámite ante las compañías aseguradoras.
- b) Producto en proceso de recuperación con proveedores del extranjero.

### A-6.- DEUDORES DIVERSOS

El saldo de este rubro al 31 de julio de 2016 comparado al 31 de diciembre de 2015, se integra como se muestra a continuación:



CONCEPTO	DICIEMBRE 2015	JULIO 2016	VARIACION
a) Funcionarios y Empleados	4'235,623	10'202,651	5,967,028
b) Adeudos de luz de Concesionarios y Distribuidores Mercantiles	540,866	447,019	(93,847)
c) Otros	26'796,631	28'058,634	1'262,003
TOTAL	\$3'157,120	\$68'708,304	\$7'135,184

a) La cuenta de Funcionarios y Empleados se integra principalmente por anticipos para gastos pendientes de comprobar por concepto de viáticos, compras menores, seguro vehicular y gastos médicos mayores de dependientes económicos, y su integración es la siguiente:

1.-Gastos a comprobar (viáticos)	3'882,003
2.-Compras menores	2'037,613
3.-Seguro de vehículos	145,046
4.-Gastos médicos mayores de dependientes económicos	70,682
5.-Cargos al personal por préstamos según contratos colectivos de trabajo para: (juguetes, útiles escolares, etc.)-y otros.	3'981,646
6.- Venta de Leche UHT	85,661
TOTAL	\$10'202,651

1.- Gastos a Comprobar (Viáticos).- El saldo al mes de julio de 2016, corresponde a los anticipos otorgados al personal para realizar funciones asignadas en comisiones fuera del lugar de trabajo y que están pendientes de comprobación, su comparación con el saldo al 31 de diciembre de 2015 es la siguiente:

DICIEMBRE 2015	JULIO 2016	VARIACION DIC 2015/ JUL 2016
\$1'457,587	\$3'882,003	\$2'424,416

3

2.- Compras menores.- Son anticipos para el pago de Licitaciones Públicas, cursos, telefonía celular, tenencias, derechos de agua, papelería, etc.

3.- Seguro de vehículos.- Esta subcuenta muestra el saldo al 31 de julio de 2016 por concepto del seguro contratado por la empresa a cargo de los empleados por el periodo enero – diciembre de 2016.

4.- Seguro de Gastos Médicos Mayores de Dependientes Económicos.- Esta subcuenta muestra el saldo al 31 de julio de 2016 por concepto del seguro contratado por la empresa con cargo a los empleados por concepto de gastos médicos de dependientes económicos, por el periodo enero – diciembre de 2016.

b) En la subcuenta de adeudos de Luz de Concesionarios y Distribuidores Mercantiles se registran los compromisos pendientes de pago; para el presente mes la Gerencia Metropolitana Sur reconoció contablemente un importe de \$349,304 por concepto de adeudos de Concesionarios y Distribuidores Mercantiles. Es importante señalar que también registró en Cuentas de Orden \$7'717,103, que corresponde al adeudo que se tiene con la extinta Compañía de Luz y Fuerza del Centro, que se encuentra sujeto a revisión y depuración, por lo que al cierre de julio 2016 continúa pendiente de pago.

La Gerencia Metropolitana Norte registró al mes de julio de 2016, el adeudo a la extinta Compañía de Luz y Fuerza del Centro en Cuentas de Orden por un importe de \$6'423,358 correspondiente al periodo comprendido del año de 2001 a octubre de 2009 y registró en la cuenta de Deudores Diversos el importe que adeudan Concesionarios y Distribuidores Mercantiles por un importe de \$97,715.

La subcuenta de Otros Deudores tuvo un incremento por \$ 1'262,003 comparada con el importe registrado al 31 de diciembre de 2015, y su integración es la siguiente:

CONCEPTO	DICIEMBRE 2015	JULIO 2016	VARIACION
Principalmente, por faltante de leche en centros de acopio a cargo de personal adscrito al Programa Guanajuato; así como diferencias en inventarios, cargos a transportistas, fletes, devoluciones DICONSA, crédito INFONAVIT, comisiones bancarias, cheques devueltos, recargos al IMSS, etc.	26,796,631	28'058,634	1'262,003

#### A-7.-IVA POR ACREDITAR

Al 31 de julio de 2016, el saldo de este rubro suma un importe de \$150'911,087 integrándose como se señala a continuación:

MES	IMPORTE	CONCEPTO
Agosto de 2015	24'495,154	Saldo a favor que se solicitó su devolución ante la Administración Central de Fiscalización a Grandes Contribuyentes Diversos el 06 de julio de 2016 con número de folio DC97160000478505, esperando la contestación de la Instancia Fiscalizadora sobre nuestra promoción.
Febrero de 2016	10'212,442	Remanente del saldo a favor que se compensará contra los impuestos federales del mes de julio de 2016.
Marzo de 2016	27'816,239	Saldo a favor que se compensará contra los impuestos federales del mes de julio de 2016.
Abril de 2016	23'726,048	Saldo a favor que se solicitará su devolución en el mes de agosto de 2016.
Mayo de 2016	17'720,023	Saldo a favor que se solicitará su devolución en el mes de agosto de 2016.
Junio de 2016	20'081,129	Saldo a favor que se podrá compensar o solicitar su devolución a partir del mes siguiente a la presentación de la declaración.
Julio de 2016	15'083,380	Saldo a favor que se podrá compensar o solicitar su devolución a partir del mes siguiente a la presentación de la declaración.
Julio de 2016	11'776,672	IVA retenido a personas físicas que se acreditará en el mes siguiente a la presentación de la declaración en el mes agosto 2016.
TOTAL	150'911,087	

**A-8.- LIQUIDACIONES AL PERSONAL.**

Los pagos al personal por despido se cargan a los resultados del ejercicio y su integración al 31 de julio del 2016 es la siguiente:

NUMERO DE EMPLEADOS	IMPORTE
94	\$15'363,165

Los pagos por los conceptos de Liquidaciones por Indemnizaciones corresponden exclusivamente a los tres meses de sueldo y veinte días por año, registrándose en las subcuentas de gastos 0014 y 0114, del mismo nombre.

El importe registrado al mes de julio del 2016 y su impacto en el resultado del ejercicio por tipo de gasto, se muestra a continuación:

Gastos de Padrón de Beneficiarios	1'388,508
Gastos de Distribución	777,802
Gastos de Administración	9'538,127
Gastos de Fabricación	1'691,209
Gastos de Centros de Acopio	111,714
Gastos de Venta	443,721
Gastos de Operación de Lecherías	1'412,084
<b>TOTAL</b>	<b>\$15'363,165</b>

**A-9.- RECURSOS FISCALES.**

La Secretaría de Desarrollo Social por conducto de la Dirección General de Programación y Presupuesto de la Oficialía Mayor, hace del conocimiento a la Entidad con oficio OM/DGPP/410.2749/2015 de

fecha 17 de diciembre de 2015, que el presupuesto con Recursos Fiscales que le ha sido autorizado para el ejercicio 2016 es de \$2,844.3 millones, desglosado de la siguiente manera:

- a) Para cubrir el Deficiente de Operación del Programa de Abasto Social \$1,202.6 millones, etiquetados para recibirse a partir del mes de enero del año 2016, por lo que en dicho mes se recibieron \$150.0 millones, para febrero fueron liberados por la Secretaría de Hacienda y Crédito Público \$300.0 millones en marzo \$200.0 millones y en abril se recibieron \$402.5 millones que corresponden a los recursos calendarizados de abril y se adelantaron los recursos calendarizados para el mes de junio 2016 y finalmente en mayo fueron \$150.0 millones para dar por concluido el calendario de estos recursos fiscales.
- b) Para la adquisición de la leche nacional \$1,641.7 millones, etiquetados para ser entregados por parte de la S.H.C.P. a partir del mes de enero 2016 y; de conformidad con el calendario autorizado en enero se recibieron \$500.0 millones, en febrero \$350.0 millones, para marzo \$350.0 millones y en abril se recibieron \$441.7 millones, con la cual se concluye con la recepción de este tipo de recursos asignados en el presupuesto 2016.
- c) Para inversión física no se autorizaron recursos fiscales para el ejercicio 2016.

#### A-10.- PROGRAMA DE VENTA DE LECHE COMERCIAL.

Las ventas netas al mes de julio de 2016 ascendieron a 320,878 miles de litros/sobres/kgs. Equivalentes y corresponden a \$ 1,171'070,159 situación que permitió obtener ingresos adicionales tendientes a lograr el equilibrio financiero de la entidad, su integración es la siguiente:

	Litros/Sobres/Kgs (miles)	IMPORTE
Leche Frisia	18,961	173'161,162
Leche en polvo Institucional	1,324	12'355,061
Leche en polvo DICONSA	2,916	28'021,345
Leche en Polvo Saborizada	94	846,945
Leche Semidescremada	13,647	117'873,133
Leche Fluida Institucional U.H.T.	20,050	244'433,052
Maquila Multivitaminicos Vita Niño	203,485	67'658,749
Maquila Micronutrientes Nutrivida	47,242	16'534,560
Complementos Alimenticios	2,151	31'343,742
Subproducto Crema (kilogramos)	11,008	478'842,410
<b>TOTAL</b>	<b>320,878</b>	<b>\$ 1'171'070,159</b>

#### A-11.- ADQUISICIÓN DE LECHE NACIONAL A PRODUCTORES.

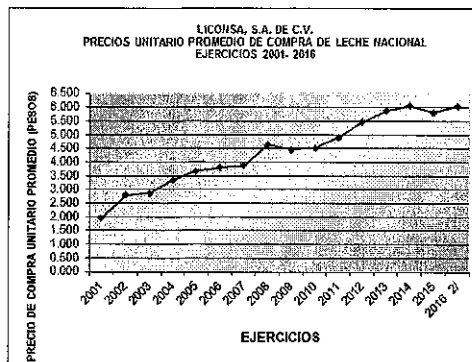
El total de leche nacional adquirida enero – julio de 2016 ascendió a 470'930,514 litros con un importe de \$ 2,846'108,389 que está integrado de la siguiente manera:

ADQUISICIÓN DE LECHE NACIONAL ENERO - JULIO 2016		
CENTROS DE TRABAJO	LITROS EQUIVALENTES	IMPORTE (\$ / L)
<b>LECHE FRESCA</b>		
P. A. S. CHIHUAHUA	153,293,656	924,545,429
G. E. JALISCO	186,086,052	1,129,641,281
P. A. S. ZACATECAS	12,862,734	79,049,658
P. A. S. GUANAJUATO	20,650,267	127,037,812
P. A. S. AGUASCALIENTES	18,136,752	112,224,210
G. E. MICHOACÁN	17,154,056	101,888,585
G. E. OAXACA	5,401,437	31,849,608
P. A. S. CHIAPAS	3,440,835	20,389,661
G. E. VERACRUZ	10,752,040	62,958,702
P. A. S. CAMPECHE	1,935,289	11,642,936
G. E. QUERÉTARO	1,804,987	10,807,928
GERENCIA METRO. NORTE	26,308,058	156,768,173
GERENCIA METRO. SUR	8,951,874	52,803,421
G. E. TLAXCALA	1,967,612	11,737,911
P. A. S. HIDALGO	2,184,865	12,763,074
<b>TOTAL CENTROS DE TRABAJO LECHE FRESCA</b>	<b>470,930,514</b>	<b>2,846,108,389</b>
<b>TOTAL COMPRAS DE LECHE NACIONAL</b>	<b>470,930,514</b>	<b>2,846,108,389</b>

1/ PAGO A PRODUCTORES

La integración histórica de compras y precios promedio de compras de leche nacional (líquida y en polvo) a productores en litros equivalentes de los ejercicios 2001 al mes de julio 2016, se muestra a continuación:

EJERCICIO	LITROS EQUIVALENTES	IMPORTE	PRECIO DE COMPRA UNITARIO PROMEDIO
2001	24,901,321	48,519,437	1.948
2002	95,055,259	265,179,593	2.790
2003	183,145,656	525,514,550	2.869
2004	149,947,060	502,529,552	3.351
2005	278,414,158	1,025,592,008	3.684
2006	446,983,532	1,701,971,952	3.808
2007	382,459,269	1,480,519,321	3.871
2008	609,513,105	2,823,134,203	4.632
2009	631,528,120	2,818,556,019	4.463
2010	697,374,017	3,151,675,660	4.519
2011	706,772,518	3,468,304,423	4.907
2012	712,629,255	3,886,788,318	5.457
2013	697,877,694	4,103,837,059	5.882
2014	778,486,205	4,711,121,175	6.052
2015	864,854,313	5,020,416,937	5.805
2016 2/	470,930,514	2,846,108,389	6.044



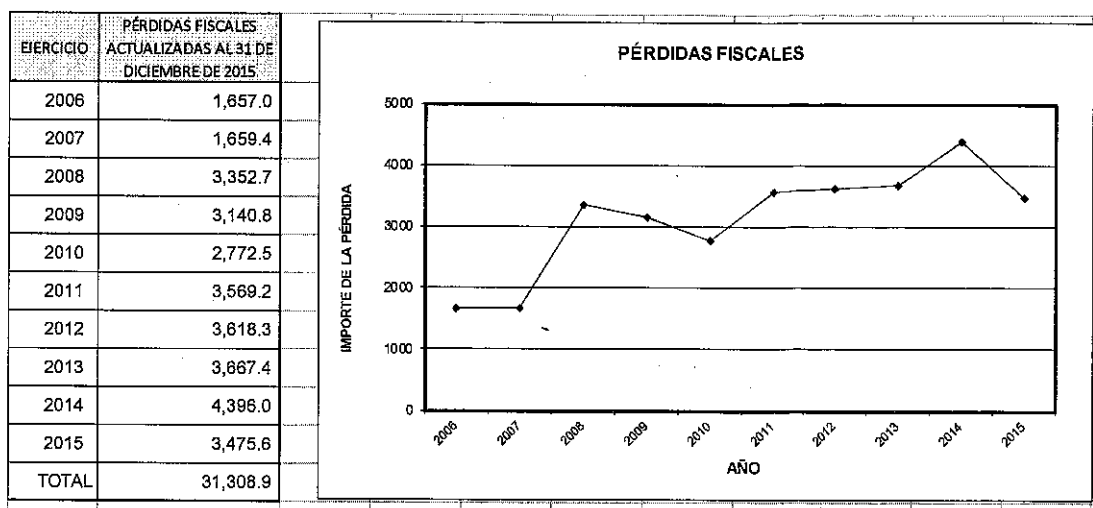
1./ INCLUYE COMPRAS DE LECHE LIQUIDA Y EN POLVO DE ORIGEN NACIONAL A LITROS EQUIVALENTES Y PRECIOS DE COMPRA PROMEDIO POR CADA EJERCICIO PAGADO A PRODUCTORES, NO INCLUYE GASTOS DE OPERACIÓN.

2./ PERÍODO ENERO-JULIO 2016

## A-12.- PÉRDIDAS FISCALES

La declaración anual complementaria del Impuesto Sobre la Renta por el año 2015 fue presentada por Liconsa vía electrónica al Servicio de Administración Tributaria el 28 de Junio de 2016, determinando una pérdida fiscal de \$3,475'571,157.00 (4,281.7 millones de pesos histórica y 4,396.0 actualizada para 2014). Las pérdidas actualizadas acumuladas pendientes de amortizar al 31 de diciembre del año 2015 suman 31,308.9 millones de pesos, en apego a las disposiciones establecidas en el 4° párrafo del Art. 57 de la Ley del Impuesto Sobre la Renta.

La integración anual de las pérdidas acumuladas, se muestra a continuación:



### A-13.- OBLIGACIONES LABORALES

De acuerdo con lo establecido en la Ley Federal del Trabajo, la Entidad deberá pagar a sus trabajadores una prima de antigüedad cuando se separen de su empleo después de 15 años de servicio, o antes si son despedidos o fallecen. Esta prima será equivalente a 12 días de salario por cada año de servicio cumplido, limitada a dos veces el salario mínimo de la zona económica.

La cuantificación y el reconocimiento de este pasivo laboral, se efectúan conforme a la metodología establecida en la Norma NIF D-3 "Beneficios a los Empleados", emitido por el Consejo Mexicano para la Investigación y Desarrollo de Normas de Información Financiera, A.C. (CINIF), para lo cual se toma como base el estudio actuarial que realiza un perito independiente. De acuerdo con los lineamientos vigentes en 2016 y para los años anteriores, señalados en la Norma de Información Financiera General para el Sector Paraestatal NIFGG SP-05 (antes NEIFGSP-008), emitida por la Unidad de Contabilidad Gubernamental dependiente de la Secretaría de Hacienda y Crédito Público, establece que el cálculo deberá apegarse a la metodología señalada en el Boletín D-3 Beneficios a los Empleados, siendo de aplicación obligatoria para la Entidad; por lo que los pagos al



personal por la terminación de la relación laboral se aplican contra la reserva constituida para estos efectos.

El estudio actuarial que realiza el especialista en la materia, tiene como finalidad cumplir con la Norma de Información Financiera NIF D-3, "Beneficios a los Empleados" promulgado el día 28 de Agosto de 2007.

Liconsa ha adoptado la política durante más de 12 años de efectuar el cálculo con los datos obtenidos al 31 de diciembre de cada año, para registrar la provisión en el próximo ejercicio.

La información que requiere para llevar a cabo este reporte de cálculo de valuación actuarial del plan de financiamiento de la prima de antigüedad por cada centro de trabajo al 31 de diciembre del año anterior es la siguiente:

- Último sueldo actualizado de todo el personal
- Relación vigente del personal
- Fecha de alta de cada uno de los trabajadores
- Número de bajas de personal en el año anterior

Esta información sirve de base para realizar el cálculo que se requiere en la determinación del pasivo, el cual determina una estimación para el incremento de las obligaciones del año siguiente y que deberá ser reconocido en los estados financieros como una obligación en su calidad de patrón.

La Norma de Información Financiera General para el Sector Paraestatal NIFGG SP-05 Obligaciones Laborales (antes NEIFGSP-008), emitida por la Unidad de Contabilidad Gubernamental, establece los parámetros para la determinación y registro que se derivan de las obligaciones laborales al retiro de los trabajadores; sin embargo el punto número 4 de dicha Normatividad señala una excepción, la cual se indica a continuación:

".....las Entidades sujetas al Apartado "A" deberán apegarse a lo establecido en la Norma de Información Financiera NIF D-3, "Beneficios a los Empleados", emitida por el CINIF en cuanto a la cuantificación y registro del monto de estos pasivos y la divulgación en notas de los estados financieros de las reglas del reconocimiento y revelación; siempre y cuando, no implique la determinación de un resultado del ejercicio de naturaleza desfavorable".

El Consejo Mexicano de Normas de Normas de Información Financiera, A.C. (CINIF), estableció la entrada en vigor a partir del 1 de enero de 2016 de la nueva Norma de Información Financiera D-3 "Beneficio a los Empleados", la cual se homologa con la Norma Internacional de Contabilidad 19 (NIC-19); por lo que se modifican las bases y resultados en su elaboración y presentación, siendo los aspectos más relevantes los siguientes:

- Una entidad debe reconocer un pasivo cuando existe una obligación presente, formal o informal de efectuar pagos por beneficios a los empleados, en el futuro como consecuencia de sucesos ocurridos en el pasado.
- Se modifican las bases para identificar los beneficios por terminación laboral
- El rubro de beneficios Post- Empleo se integra por
  - El Pasivo (Activo) Neto Proyectado se modifica a Pasivo (Activo) Neto por Beneficios Definidos (PNBD), adecuando su presentación
  - Se reconoce la Obligación por Beneficio Definido (OBD)
  - Se readecúan los componentes y presentación del Costo Neto del Periodo quedando como la suma del Costo del Servicio, más el Interés Neto, más el Reciclaje de Remedaciones; es decir, se deberán reformular los saldos

iniciales del estudio actuarial y reconocer la Obligación por Servicios Definidos (OBD)

-Se elimina la opción de diferimiento del OBD

-Se reconocen las Ganancias o Pérdidas del Plan (Remediciones) y presentarse en Otro Resultado Integral (ORI) y su reciclaje posterior a través de la vida laboral.

La nueva NIF D-3 define criterios claros de revelación, las cuales varían en función al tipo de beneficio y al tipo de entidades de que se trate.

El resultado del Estudio Actuarial realizado por un perito en la materia para el año de 2016, se muestra a continuación:

Año 2016	Total
Reserva estimada al 31 de diciembre de 2016	\$ 90'183,505
Disminución del pasivo por pagos de beneficios realizados a empleados en 2016	
Pagos por liquidaciones en el año 2016 que no afectaron cuentas de balance (Pasivo)	a)
Obligaciones por Beneficios Definidos (OBD)	\$ 76'069,506
Activos del Plan (AP)	0
Ganancias y pérdidas del Plan (GPP) reconocidas en Otro Resultado Integral (ORI)	0
Obligación por Beneficio Adquirido (OBA)	\$ 52'835,473
Activo (Pasivo) Neto por Beneficios Definidos (ANBD o PNBD)	\$ 76'069,506
Costo Neto del Periodo	\$ 14'113,999

El saldo contable registrado en cuentas de pasivo en los estados financieros al 31 de Julio de 2016 es por \$51'594,361.00.

Con base a las nuevas disposiciones que han sido señaladas anteriormente, para el año 2016 fue necesario reformular los saldos iniciales del estudio actuarial y reconocer la Obligación por Servicios

Definidos (OBD), importe que deberá ser registrado en estados financieros y como complemento del Costo Neto del Periodo determinado, hasta llegar al saldo de la reserva obtenido por el perito en la materia al 31 de diciembre de 2016 por la cantidad de \$90'183,505.

Es importante señalar que en la Norma de Información Financiera General para el Sector Paraestatal NIFGG SP-05 Obligaciones Laborales (antes NEIFGSP-008), emitida por la Unidad de Contabilidad Gubernamental vigente para 2016, prevalece la obligación de cancelar el incremento en cuentas de pasivo como en cuentas del estado de resultados realizadas en el año, siempre y cuando su registro contable no implique la determinación de un resultado del ejercicio de naturaleza desfavorable.

Durante el mes de Diciembre de 2015, fue cancelado el importe provisionado de \$32'264,584, registrado contablemente de la provisión del pasivo laboral determinado en el estudio actuarial, considerando el resultado contable negativo (pérdida) que se determinó para dicho ejercicio, en apego a las disposiciones establecidas en el numeral 4 de la Norma de Información Financiera General para el Sector Paraestatal NIFGG SP-05 Obligaciones Laborales (antes NEIFGSP-008), por lo que Liconsa no reconoció el importe correspondiente al Costo Neto del Periodo determinado en el Estudio de Valuación Actuarial, toda vez que su registro contable implica el incremento del resultado desfavorable.

Por lo anterior, la provisión en cuentas de pasivo por concepto de beneficios a los empleados, fue afectado únicamente por las aplicaciones (disminuciones) realizadas durante el ejercicio de 2015 por \$3'093,078; es decir, no se registró en cuentas de balance, ni de resultados la cantidad determinada del Costo Neto del Periodo, por el importe de \$32'264,584; en apego a lo establecido en el numeral 4 de

la Norma NIFGG SP-05 Obligaciones Laborales, emitida por la Unidad de Contabilidad Gubernamental de la SHCP.

Es relevante señalar que el registro contable de la provisión (pasivo) de la cuenta de obligaciones laborales, es registrado únicamente cuando la Entidad obtiene utilidad contable en el año, tomando como base los importes determinados por el perito en materia actuarial; la falta de reconocimiento del estudio actuarial en los años en que se ha obtenido pérdida contable, ha originado en algunos Centros de Trabajo que los saldos contables al 31 de Diciembre de 2015 y de años anteriores no muestren importe alguno. La Dirección de Finanzas y Planeación a través de la Subdirección de Contabilidad General, solicitó con escrito de referencia DFP/SDCG/253/2013 a la Unidad de Contabilidad Gubernamental de la Secretaría de Hacienda y Crédito Público, que emita su criterio sobre el particular.

Con fecha 23 de abril de 2013 el Director General Adjunto de Normas y Cuenta Pública Federal adscrito a la Unidad de Contabilidad Gubernamental de la Secretaría de Hacienda y Crédito Público emitió su respuesta con el Oficio No. 309-A.-II-147/2013, señalando lo siguiente:

"- El saldo contable de la cuenta de pasivo por obligaciones laborales, únicamente se disminuirá hasta el importe que tiene registrado contablemente, no debiendo registrar importes que modifiquen la naturaleza de la cuenta.

- Cuando el saldo contable de la cuenta de obligaciones laborales sea cero, las bajas que se realicen deberán registrarse contablemente bajo el siguiente procedimiento, cargar el importe de la baja directamente en cuentas de gastos y abonando a la cuenta de bancos".

(a) Por lo señalado en párrafos anteriores y con la finalidad de atender de manera estricta las disposiciones que han sido dictadas por la Unidad de Contabilidad Gubernamental de la Secretaría de

Hacienda y Crédito Público, la Subdirección de Contabilidad General en Liconsa, registró adicionalmente por el año de 2015 en cuentas de resultados el importe de \$116,681 correspondiente a las aplicaciones (bajas) de personal en los Centros de Trabajo que carecían de saldo contable en cuentas de pasivo.

**A-14.- INTEGRACIÓN DE COMPRAS Y GASTOS DE LECHE NACIONAL.**

La integración de las compras y gastos de la leche nacional enero – julio 2016, se muestra a continuación:

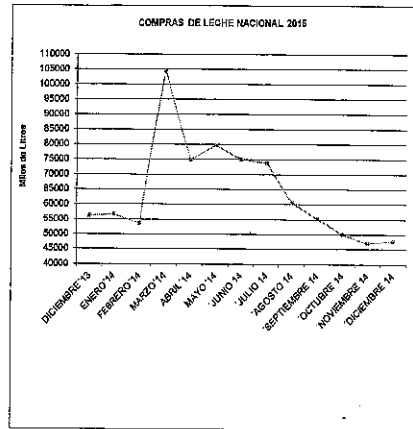
LICONSA, S.A. DE C.V.			
INTEGRACIÓN DE COMPRAS Y GASTOS DE LECHE NACIONAL			
ENERO - JULIO 2016			
LECHE NACIONAL	LITROS	IMPORTES	COSTO UNITARIO
<b>LECHE FRESCA</b>			
CAPTACIÓN	470,930,514	2,429,134,593	5.1582
INCENTIVOS		416,973,796	0.8854
<b>SUBTOTAL CAPTACIÓN E INCENTIVOS</b>		<b>2,846,108,389</b>	<b>6.0436</b>
FLETES		128,587,716	0.2731
MAQUILAS		132,112,216	0.2805
GASTOS CENTROS DE ACOPIO		45,203,425	0.0960
<b>SUBTOTAL GASTOS</b>		<b>305,903,357</b>	<b>0.6496</b>
<b>TOTAL LECHE FRESCA</b>	<b>470,930,514</b>	<b>3,152,011,746</b>	<b>6.6932</b>
<b>TOTAL LECHE NACIONAL</b>	<b>470,930,514</b>	<b>3,152,011,746</b>	<b>6.6932</b>

# A-15.- INTEGRACIÓN DE COMPRAS DE LECHE NACIONAL A PRODUCTORES.

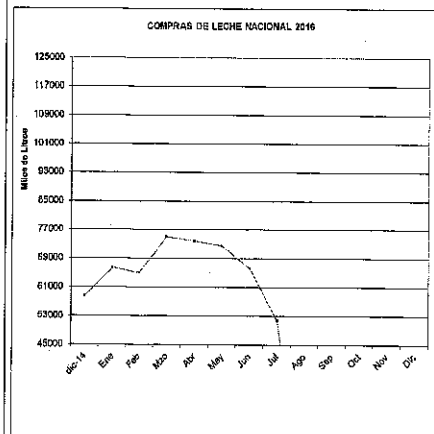
A continuación se presenta la integración de las compras de leche nacional a productores mensual, del ejercicio 2015 y enero-julio 2016.

LICORSA S.A. SEDA						
INTEGRACIÓN MENSUAL COMPARATIVO DE COMPRAS DE LECHE NACIONAL						
PERÍODO	Importe en Litros	Importe en Litros	Importe en Litros	Importe en Litros	Importe en Litros	Importe en Litros
ENERO	70,636,850	423,483,008	5.9852	66,442,934	402,491,171	6.0577
LECHE FRESCA	70,636,850	423,483,008	5.9852	66,442,934	402,491,171	6.0577
L.D.P. C/12 A 14% GV FORTIFICADA						
L.D.P. ESTANDAR						
FEBRERO	67,288,881	394,378,827	5.8810	65,019,773	393,821,729	6.0570
LECHE FRESCA	67,288,881	394,378,827	5.8810	65,019,773	393,821,729	6.0570
L.D.P. C/12 A 14% GV FORTIFICADA						
L.D.P. ESTANDAR						
MARZO	74,100,089	428,538,186	5.7832	74,991,774	454,318,349	6.0582
LECHE FRESCA	74,100,089	428,538,186	5.7832	74,991,774	454,318,349	6.0582
L.D.P. C/12 A 14% GV FORTIFICADA						
L.D.P. ESTANDAR						
ABRIL	65,789,023	387,179,093	5.8852	73,884,272	446,762,023	6.0488
LECHE FRESCA	65,789,023	387,179,093	5.8852	73,884,272	446,762,023	6.0488
L.D.P. C/12 A 14% GV FORTIFICADA						
L.D.P. ESTANDAR						
MAYO	72,927,679	428,480,432	5.8754	72,488,453	437,951,357	6.0417
LECHE FRESCA	72,927,679	428,480,432	5.8754	72,488,453	437,951,357	6.0417
L.D.P. C/12 A 14% GV FORTIFICADA						
L.D.P. ESTANDAR						
JUNIO	73,838,308	438,805,121	6.0429	66,298,439	400,014,779	6.0335
LECHE FRESCA	73,217,794	438,407,184	5.9604	66,298,439	400,014,779	6.0335
L.D.P. C/12 A 14% GV FORTIFICADA						
L.D.P. ESTANDAR	620,514	2,397,938	3.8644			
JULIO	121,886,383	634,762,821	5.2048	51,804,889	310,750,982	5.9985
LECHE FRESCA	71,600,480	430,165,884	6.0079	51,804,889	310,750,982	5.9985
L.D.P. C/12 A 14% GV FORTIFICADA						
L.D.P. ESTANDAR						
AGOSTO	70,819,870	416,859,761	5.8934			
LECHE FRESCA	66,423,914	399,871,888	6.0170			
L.D.P. C/12 A 14% GV FORTIFICADA						
L.D.P. ESTANDAR	4,395,956	16,987,873	3.8645			
SEPTIEMBRE	59,290,526	357,133,804	6.0235			
LECHE FRESCA	59,952,350	381,454,611	6.0290			
L.D.P. C/12 A 14% GV FORTIFICADA						
L.D.P. ESTANDAR	-961,824	-4,321,008	6.5289			
OCTUBRE	62,808,285	371,425,790	5.9042			
LECHE FRESCA	59,075,589	358,843,278	6.0405			
L.D.P. C/12 A 14% GV FORTIFICADA						
L.D.P. ESTANDAR	3,833,076	14,582,513	3.8038			
NOVIEMBRE	66,795,384	388,311,282	5.7835			
LECHE FRESCA	57,809,470	349,588,032	6.0473			
L.D.P. C/12 A 14% GV FORTIFICADA						
L.D.P. ESTANDAR	8,986,894	38,723,250	4.0985			
DICIEMBRE	58,582,395	353,262,222	6.0384			
LECHE FRESCA	58,502,395	353,262,222	6.0384			
L.D.P. C/12 A 14% GV FORTIFICADA						
L.D.P. ESTANDAR						
TOTAL	864,854,313	5,020,416,837	5.8049	470,930,514	2,848,108,389	6.0436
LECHE FRESCA	797,323,524	4,749,448,244	5.8967	470,930,514	2,848,108,389	6.0436
L.D.P. C/12 A 14% GV FORTIFICADA						
L.D.P. ESTANDAR	67,530,789	270,968,592	4.0125			

L/ EN LECHE FRESCA EL IMPORTE ES EL PAGO A PRODUCTORES  
 EN LECHE EN POLVO EL IMPORTE PAGADO ES LIBRE A BARRIO PLANTAS LICORSA



jabo ct



#### A-16.- QUIEBRA TÉCNICA.

El indicador financiero no muestra el riesgo de una posible quiebra técnica al cierre de julio de 2016 ya que el resultado obtenido, se ubicó en 36%.

Este porcentaje se incrementa conforme avance el ejercicio presupuestal, debido a que en el segundo semestre de cada ejercicio se dejan de recibir recursos fiscales por parte del Gobierno Federal y solo se consideran los recursos generados por la operación de la empresa.

Cabe mencionar que esta situación se revierte en los primeros meses del siguiente año, al recibir los recursos fiscales autorizados en el Presupuesto de Egresos de la Federación.

La vigilancia del Indicador Financiero al que hace mención la Ley General de Sociedades Mercantiles en el artículo 229 con respecto a la quiebra técnica. A la fecha el Indicador se presenta en la Cédula "19" de los Estados Financieros.

Las causas que afectan a Liconsa y por las que se puede encontrar en quiebra técnica son las siguientes:

- a) La venta del litro de leche del Programa de Abasto Social se mantuvo del 28 de noviembre del 2011 al 23 de julio del 2015 aún precio de \$4.50 y a partir del 24 de julio 2015 se incrementó a \$ 5.50 por litro, excepto en los estados de Oaxaca, Chiapas y Guerrero que se mantiene el precio de \$4.50 por litro, y el costo de producción al 31 de diciembre del 2015 considerando los gastos de operación fue de \$8.15 y de enero-julio del 2016 es de \$ 7.83 por litro. A partir del 1° de mayo del 2016, se implementó una política de descuento de establecer un precio de venta de \$1.00 por litro de leche del Programa de Abasto en 150 municipios con un índice de desarrollo humano bajo y medio bajo en los Estados de Chiapas, Chihuahua,



Durango, Guerrero, Hidalgo, Nayarit, Oaxaca, Puebla, San Luis Potosí, Veracruz y Yucatán.

- b) La tonelada de Leche en Polvo de Importación que es adquirida en el extranjero, en promedio por kilogramo fue de 2.5290 dólares en el ejercicio 2015 y en el periodo de enero a julio 2016 fue por 2.4717 dólares, por ello el tipo de cambio de los pagos en los periodos señalados, fue de \$15.6254 pesos en el ejercicio 2015 y de \$18.0990 pesos por dólar en el periodo de enero a julio de 2016.
- c) Se ha incrementado la adquisición de leche nacional en apoyo de los productores nacionales, aún y cuando los precios de compra de leche de importación resulta más barata.

Ejercicio	Miles de Litros	Miles de Pesos
Ejercicio 2012	712,629	3'888,788
Ejercicio 2013	697,678	4'103,637
Ejercicio 2014	778,486	4'711,121
Ejercicio 2015	864,854	5'020,417
Enero-julio 2016	470,931	2'846,108

- d) La baja en el retiro de leche del Programa de Abasto Social mostró una diferencia entre ventas y el presupuesto de 25 millones de litros por un importe de \$152 MDP al cierre del mes de julio del 2016.

Acciones que se pueden implementar por parte de la Administración de Liconsa, S.A. de C.V., para evitar que se ubique en la característica de quiebra técnica en el corto plazo:

- a) Solicitar y obtener del Gobierno Federal mayores recursos fiscales a los que se han autorizado en los últimos años.

- b) Obtener la autorización de la Secretaría de Hacienda y Crédito Público a través de la Coordinadora de Sector, para que sean autorizados a Liconsa recursos adicionales por un monto de 174.2 millones de pesos originados por la compra de leche nacional excedentaría en el ejercicio 2015.
- c) Realizar los trámites ante las instancias correspondientes y efectuar la enajenación de acciones telefónicas de América Móvil, autorizados por el Consejo de Administración.
- d) Continuar con el intenso programa de austeridad institucional que ha sido implementado, coadyuvando a presentar resultados positivos en los estados financieros.
- e) Solicitar ante la Secretaría de Hacienda y Crédito Público la regulación de los recursos excedentes a través del módulo denominado MINEX del portal de aplicación de esa Secretaría, derivados de la venta de bienes y servicios que realiza la Entidad, los cuales no estaban considerados dentro del Presupuesto original correspondiente al ejercicio de 2016.

#### A-17.- COMPRAS DE LECHE FRESCA NACIONAL POR PRODUCTOR

Las adquisiciones de leche fresca y en polvo a productores nacionales, ha motivado el establecimiento de controles que permiten dar certeza y claridad a este proceso, lo que se ve reflejado en los resultados presentados en los Estados Financieros de cada uno de los centros de trabajo donde se llevan a cabo estas actividades.

Por lo que ha sido necesario diseñar un Sistema Institucional que permita obtener el mejor control en la Recepción y Control de la Red de Acopio de Leche Fresca y de esta manera estandarizar los controles de las operaciones sobre la captación de leche Nacional, de la red de acopio, derivada del Programa de apoyo a productores la adquisición de leche Nacional para su registro y pago, generando la

oportuna toma de decisiones sobre la programación de compra de leche Nacional y de Importación cumpliendo así con el Programa de Abasto Social de Leche.

Para lo cual en el ejercicio 2013, se implementó el "Sistema de Recepción y Control de la Red de Acopio de Leche Fresca (RECORALF), que nos permite en tiempo real contar con información del centro de acopio de leche, calidad, precio, costo total de adquisición y forma de pago para fines de información, verificación y transparencia.

#### A-18.- COMPRA DE LECHE FRESCA NACIONAL POR PRODUCTOR ENERO – JULIO 2016.

Las adquisiciones de leche fresca y en polvo a productores nacionales en el presente ejercicio, ha motivado el establecimiento de controles que permiten dar certeza y claridad a este proceso, por lo que se ve reflejado en los resultados presentados en los Estados Financieros de cada uno de los centros de trabajo donde se llevan a cabo estas actividades.

Por lo anterior, se hace imperante la necesidad de saber quiénes son estos productores de leche fresca que realizan operaciones con LICONSA, S.A. de C.V. por lo que se tiene en la Subdirección de Contabilidad General el Padrón de Productores y Asociaciones Nacionales de Leche Fresca y Leche en Polvo Nacional, con cifras enero – julio 2016 por Productor, Centro de Acopio, Centro de Trabajo y Gran Total.

#### A-19.- Diferencias en Inventarios

Resultado de la Toma Física de los Inventarios, diferencias de 2013.

Diferencia de Materia Prima	Almacén Faltante	Neto Pesos
Leche Fresca		
P.A.S. Chihuahua	116,402.00	116,402.00
P.A.S. Zacatecas	5'693,793.17	5'693,793.17
P.A.S. Guanajuato	16'617,272.06	16'617,272.06
<b>Total</b>	<b>\$22'427,467.23</b>	<b>\$22'427,467.23</b>

En la cuenta de deudores diversos están registradas las diferencias señaladas en el cuadro anterior, como sigue:

Del total faltante en el inventario de Materia Prima correspondiente al P.A.S. Chihuahua, se solicitó aclaración el cual determinó que la diferencia fue originada por una báscula mal calibrada según Acta de Hechos y Acta Administrativa levantada en el Centro de Acopio Julimes, de la situación se solicitó al Órgano Interno de Control mediante el oficio DFP/MCT/1097/2013 del 05 de agosto de 2013 que emitiera su opinión; La diferencia fue registrada contablemente en el mes de diciembre de 2014 con la Póliza de Diario 84. Se emite oficio DFP/MCT/695/2015 de fecha 05 de marzo de 2015, el cual nos responde OIC con oficio número: 20/143/116/2015 que no es suficiente la información para llevar a cabo un adecuado análisis y externar su opinión, se envían oficios DFP/MCT/885/2015 el 27 de marzo de 2015, DFP/MCT/1262/2015 el 14 de mayo de 2015 y DFP/MCT/533/2016 el 12 de febrero de 2016 al P.A.S. Chihuahua, para envié de la documentación requerida por el OIC en el oficio mencionado, la cual está pendiente.

Respecto al P.A.S. Zacatecas mediante oficio GPASZ/LCM/0740/2013 de fecha 22 de Octubre de 2013, envía la integración y documentación inherente a la operación de los Centros de Acopio, además de mencionar en Acta de Hechos elaborada el 18 de octubre de 2013 que desde Enero de 2006 hasta Junio de 2013 se ha acumulado la diferencia por mermas la cual le indicaban

administrativamente que la permitida es del 1%, situación que fue del conocimiento del Órgano Interno de Control mediante oficios DFP/MCT/1097/2013 y DFP/MCT/1610/2013 del 05 de agosto y 28 de octubre de 2013 respectivamente en espera de su resolución. La diferencia fue registrada contablemente el mes de diciembre de 2013 con la Póliza de Diario 33 en base al procedimiento de la toma física de inventarios. Se emite oficio DFP/MCT/695/2015 de fecha 05 de marzo de 2015, el cual nos responde OIC con oficio número: 20/143/116/2015 que no es suficiente la información para llevar a cabo un adecuado análisis y externar su opinión, se envían oficios DFP/MCT/886/2015 el 27 de marzo de 2015, DFP/MCT/1263/2015 el 14 de mayo de 2015 y DFP/MCT/532/2016 el 12 de febrero de 2016 al P.A.S. Zacatecas, para envió de la documentación requerida por el OIC en el oficio mencionado, la cual está pendiente.

Con relación a la diferencia determinada en el P.A.S. Guanajuato, por el importe total diferencia que fue registrada contablemente el mes de noviembre de 2014 con la Póliza de Diario 28, se emitió Dictamen en Materia Contable y denuncia ante el Ministerio Público en contra de los Jefes de los Centros de Acopio Juventino Rosas, San Felipe y Valle de Santiago. Solicitando mediante oficio PASGTO/GP/BFRB/694/14 al Órgano Interno de Control, dé continuidad para fincar, en su caso, responsabilidades a los servidores públicos involucrados.

<b>Diferencia Almacén de Productos Terminados</b>		
	<b>Faltante</b>	<b>Neto Pesos</b>
Productos Terminados		
P.A.S. Sinaloa	284,921.70	284,921.70
<b>Total</b>	<b>\$284,921.70</b>	<b>\$284,921.70</b>

El faltante del P.A.S. Sinaloa detectado, por \$284,921.70 (Doscientos ochenta y cuatro mil novecientos veintiún pesos 70/100 M.N.), fue registrada contablemente el mes de julio de 2013 con la Póliza de Diario 29, con fecha 26 de enero de 2015, el Órgano Interno de Control y la Unidad Jurídica presentan denuncia ante la PGR en contra del C. Alejandro Martínez Cervantes y el juicio se encuentra en proceso para deslindar responsabilidades.

Resultado de la Toma Física de los Inventarios al 30 de junio de 2016.

En referencia al oficio DFP/1641/2016 el cual solicita la información del resultado de la toma física-contable en cumplimiento al Manual de la Toma Física de Inventarios en los almacenes de Materias Primas, Materiales de Envase y Empaque, Producción en Proceso, Productos Semiterminados, Recuperación, Inventarios en Poder de Terceros y Mercancías en Custodia (maquila), nos contestan con oficios los centro de trabajo que no existen diferencias; excepto en los P.A.S. Hidalgo y Baja California quienes no han emitido respuesta.

Con la finalidad de conocer los resultados, la Dirección de Finanzas y Planeación con fecha 26 de Julio se envían los oficios DFP/MCT/2416/2016 al P.A.S. Hidalgo, y DFP/MCT/2418/2016 al P.A.S. Baja California para envié de la documentación de sus resultados, sin respuesta a la fecha.

#### B).- NOTAS DE MEMORIA (CUENTAS DE ORDEN)

Estas cuentas se emplean para registrar derechos y obligaciones probables que están sujetos a una contingencia, que de suceder ésta, se convierten en valores reales que tendrán que registrarse en cuentas de activo, pasivo y resultados.

**B-1.- CUENTAS DE ORDEN "COMPRAS DE MERCANCIAS CON CARGO AL PRESUPUESTO DE LECHE DE IMPORTACIÓN 2016".**

Las compras enero – julio 2016 son de 30.0 miles de toneladas de leche en polvo, que forman parte del programa de compras realizadas en el ejercicio del 2015 y 2016 con cargo al presupuestos del 2016, de los cuales, están pendientes de recibirse por parte de los proveedores un total de 3.3 miles de toneladas equivalente a \$ 152'211,717 al cierre de julio 2016.

**B-2.- PASIVO CONTINGENTE POR PROCESOS JURÍDICOS.**

Se hace del conocimiento que la Unidad Jurídica le está dando seguimiento a 241 asuntos en materia laboral, ordinario civil, ordinario mercantil, oral mercantil, juicio de nulidad, recurso de revisión y en materia agraria pendientes de resolución; los cuales, en caso de dictarse sentencia pueden incidir en los resultados futuros de la entidad. Es importante señalar que el importe total por estos conceptos se encuentra registrado en Cuentas de Orden, su integración y el importe de estos rubros al mes de julio de 2016 se muestra a continuación:

No. DE ASUNTOS	TIPO DE JUICIO	IMPORTE APROXIMADO
234	Laboral	311'679,845
2	Ordinario Civil	3'513,884
1	Ordinario Mercantil	60,892
1	Oral Mercantil	94,389
1	Juicio de Nulidad	16,623
2	Recurso de Revisión	4,987
1	Agrario	No cuantificable
Total		\$315'370,620

### B-3.-ACCIONES EMITIDAS.

En esta cuenta se registran el número de títulos accionarios emitidos y en custodia de la Tesorería de la Federación que respaldan el importe registrado en el Capital Social con un saldo al mes de julio del presente por \$925'538,373.

### B-4.-CARTAS DE CRÉDITO EN GARANTÍA IMPORTACIÓN DE LECHE.

Refleja el importe en moneda nacional por la expedición de cartas de crédito a favor de Liconsa, S.A. de C.V. por parte de proveedores para garantizar el cumplimiento de los contratos de compra-venta de leche en polvo que al cierre de julio 2016 es de \$ 28'062,848

### B-5.-VALORES EN CUSTODIA.

Esta cuenta refleja un importe al mes de julio de \$104'743,534 por aquellos valores y bienes que se reciben en guarda, prenda o garantía.

### B-6.-PLIEGO PREVENTIVO DE RESPONSABILIDADES.

Esta cuenta al cierre de julio del 2016, refleja un importe de \$27'840,656, por los pliegos preventivos fincados a funcionarios y ex funcionarios de la Entidad por parte de la Secretaría de la Función Pública y que no se ha notificado su baja por parte de la autoridad.

### B-7.-AJUSTE ANUAL POR INFLACIÓN.

Con fundamento en el artículo 44 de la Ley del ISR vigente a partir del 1 de Enero de 2014 (art. 46 para el años anteriores), la Entidad deberá determinar al cierre de cada ejercicio la ganancia y/o pérdida inflacionaria.



Con fecha 28 de Junio de 2016, Liconsa presentó vía electrónica ante el SAT la declaración anual complementaria del ISR por el periodo comprendido del 1 de Enero al 31 de Diciembre de 2015, determinando \$103'853,976.00 por concepto de ajuste anual por inflación deducible (\$26'769,107.00 de ajuste anual por inflación acumulable en 2014), y esto no es más que reconocer fiscalmente el efecto de la inflación en algunas cuentas registradas en el Estado de Posición Financiera determinado en el año anterior, registrando su importe contablemente en cuentas de orden de los estados financieros de la empresa.

#### B-8.-OTRAS CUENTAS.

Importes que se registran por la necesidad de llevar control de otras operaciones que realiza la Entidad por contingencias.

#### C).- NOTAS DE GESTIÓN ADMINISTRATIVA

##### C-1.- ESTATUTOS SOCIALES

##### CAPÍTULO PRIMERO

##### CONSTITUCIÓN Y FUNCIONAMIENTO DE LA SOCIEDAD

##### ARTÍCULO PRIMERO.- CONSTITUCIÓN

Se constituye una Sociedad Mercantil Anónima de Capital Variable, de nacionalidad mexicana, que se regirá por lo estipulado en estos Estatutos, en la Ley General de Sociedades Mercantiles, en la Ley Federal de las Entidades Paraestatales y en las demás leyes aplicables.

##### ARTÍCULO SEGUNDO.- DENOMINACIÓN

La Sociedad se denomina "LICONSA", seguida de las palabras SOCIEDAD ANÓNIMA DE CAPITAL VARIABLE o de sus abreviaturas S.A. DE C.V.

## ARTÍCULO TERCERO.- OBJETO

La Sociedad tiene por objeto:

Coadyuvar al fomento económico y social del país, participando en:

La adquisición y enajenación por cualquier título legal de leche fresca o en polvo y de otros productos necesarios para su industrialización y la de sus derivados, en plantas propias o de terceros contratadas con los sectores público y privado, así como de complementos alimenticios.

El procesamiento, distribución y venta de leche fluida pasteurizada o en polvo y de otros productos lácteos y sus derivados, complementos alimenticios, y otros productos derivados del aprovechamiento de sus procesos industriales, a los sectores urbanos y rurales en pobreza, en establecimientos propios o de terceros, a través de cualquier canal de distribución que se precise en las Reglas de Operación del Programa de Abasto Social de Leche a cargo de la Sociedad o en otros programas autorizados.

La distribución y venta a precio preferencial de leche líquida, pasteurizada, rehidratada, ultra pasteurizada o en polvo, así como de complementos alimenticios, derivados lácteos, u otros productos a través de cualquier canal de distribución y comercialización, a fin de obtener recursos adicionales.

La concertación de acciones con instituciones públicas, privadas y organizaciones sociales, para la instalación, operación y/o venta de bienes y servicios complementarios en las lecherías, a efecto de generar un mayor beneficio social e integralidad en el uso de la infraestructura con que cuenta la Sociedad.

La adquisición, renta, obtención en comodato o por cualquier título legal de bienes inmuebles y de bienes muebles, en especial equipo, materiales y materias primas como leche líquida o en polvo, de origen

nacional o internacional, que se utilicen para desarrollar las actividades necesarias para lograr el objeto social.

La celebración de toda clase de actos, contratos y convenios, de cualquier naturaleza, necesarios o convenientes para el cumplimiento del objeto social.

#### ARTÍCULO CUARTO.- DURACIÓN.

La duración de la Sociedad será de CIENTO AÑOS, contados a partir del dos de marzo de mil novecientos sesenta y uno, fecha de su constitución.

#### ARTÍCULO QUINTO.- DOMICILIO.

Su domicilio es la Ciudad de MÉXICO, DISTRITO FEDERAL y no se entenderá cambiado por la aceptación de domicilios convencionales, ni por establecer agencias, sucursales u oficinas en otros lugares de la República o del extranjero.

#### ARTÍCULO SEXTO.- NACIONALIDAD.

La Sociedad es de nacionalidad mexicana, ya que se constituye conforme a las leyes del país y tiene en él su domicilio. Ninguna persona extranjera, física o moral, podrá tener participación social alguna o ser propietaria de acciones de la Sociedad y ésta no admitirá por lo tanto, directa o indirectamente, como socios a accionistas o inversionistas extranjeros o sociedades o asociaciones sin cláusula de exclusión de extranjeros, ni reconocerá derechos a los indicados inversionistas, sociedades o asociaciones.

Si por algún motivo alguna de las personas mencionadas anteriormente, por cualquier evento llegare a adquirir una participación social o a ser propietaria de una o más de dichas partes sociales, contraviniendo así lo establecido en el párrafo que antecede, se conviene desde ahora en que dicha adquisición será nula y, por tanto cancelada y sin ningún valor la participación social de que se trate y los títulos que la representen, teniéndose por

reducido el Capital Social en una cantidad igual al valor de la participación cancelada.

## CAPÍTULO SEGUNDO

### DEL CAPITAL SOCIAL Y DE LAS ACCIONES

#### ARTÍCULO SÉPTIMO.- CAPITAL SOCIAL

El Capital Social es variable. Su importe mínimo sin derecho a retiro es la suma de DOSCIENTOS TRES MIL QUINIENTOS OCHENTA Y DOS PESOS, Moneda Nacional. El Capital Variable es ilimitado.

El Capital Social podrá ser aumentado o disminuido por resolución de los Accionistas, en los términos en que la Ley y estos Estatutos lo expresan.

#### C-2.- POLÍTICAS CONTABLES.

Liconsa, S.A. de C.V. es una empresa de participación estatal mayoritaria constituida jurídicamente como una Sociedad Anónima de Capital Variable, por lo que el registro de sus operaciones se realizan con base a lo establecido en la Ley Federal de Presupuesto y Responsabilidad Hacendaria, la Ley General de Contabilidad Gubernamental y demás disposiciones gubernamentales, fiscales, legales y mercantiles que le son aplicables.

Las principales políticas contables de la entidad, son las siguientes:

I.- Registro Contable por Centro de Trabajo y Concentración de Estados Financieros.

Liconsa, para el registro de las operaciones que efectúa, registra de manera independiente en cada uno de sus centros de trabajo y oficina central, es decir el sistema contable se encuentra desconcentrado.

La empresa cuenta en total con 34 centros de trabajo, 30 se localizan en los Estados de: Querétaro, Colima, Oaxaca, Nuevo León,

Jalisco, Yucatán, Guerrero, Tamaulipas, San Luis Potosí, Zacatecas, Nayarit, Morelos, Chiapas, Coahuila, Guanajuato, Chihuahua, Sinaloa, Sonora, Aguascalientes, Durango, Tabasco, Veracruz, Puebla, Quintana Roo, Hidalgo, Campeche, Baja California Sur, Michoacán, Tlaxcala y Baja California Norte, 4 más en el Estado de México que son Valle de Toluca, Gerencia Metropolitana Norte, Gerencia Metropolitana Sur y Oficina Central; en cada uno de estos centros de trabajo se efectúa el registro contable de sus operaciones realizadas, elaborando sus cédulas financieras y presentando mensualmente su estado financiero a oficina central en donde se concentra la información para su validación y revisión, para efectos de determinar la información financiera que se presenta como resultado a nivel nacional de las operaciones que realiza la empresa; y que sirven de base para su análisis y toma de decisiones al Órgano de Gobierno.

Las operaciones financieras que se realizan entre oficina central y los centros de trabajo se controlan a través de Cuenta Corriente Interplantas.

Para el registro de las operaciones la empresa se sujeta a las disposiciones que se establecen en la Ley General de Contabilidad Gubernamental, la Ley Federal de Presupuesto y Responsabilidad Hacendaria y su Reglamento, el Consejo Nacional de Armonización Contable (CONAC); su registro y captura se realiza a través de los sistemas informáticos que son e-contabi, SIVIPAS, SIVICOP y SICOP.

## II.- Estimación para Cuentas Incobrables

La estimación se ve afectada de manera paralela por el importe de las cuentas en trámite legal aprobados por la Unidad Jurídica en apego a lo dispuesto en el "Manual de Procedimientos de Cancelación de Cuentas Incobrables" (clave VST-DFP-PL-012 con fecha de última revisión 28/05/2013), así como a las disposiciones

establecidas en la Fracción XV, inciso a), del artículo 27 de la Ley del Impuesto sobre la Renta, el importe afecta los resultados de la empresa cuando la Unidad Jurídica determina alguna cuenta incobrable por incosteable, ilocalizable, insolvente, etc.

### III.- Inventarios y Costo de Ventas

#### a) Inventarios y su estimación para baja de valor de los inventarios

Las adquisiciones de materias primas, insumos y refacciones se registran a su costo de adquisición. Los inventarios de materias primas e insumos se valúan a partir del 1º. de enero de 2013 bajo la fórmula (antes método) de Costos Promedios, lo anterior en apego al oficio No. 309-A.-II- 125/2013 de fecha 9 de abril de 2013, emitido por la Unidad de Contabilidad Gubernamental, Dirección General Adjunta de Normas y Cuenta Pública Federal de la Secretaría de Hacienda y Crédito Público; por lo que la empresa realizó las adecuaciones al sistema informático de contabilidad con el objeto de cumplir con la Normatividad emitida por la Unidad de Contabilidad Gubernamental y del Consejo Nacional de Armonización Contable (CONAC), aplicable a Entidades Paraestatales, considerando las disposiciones en la Norma de Información Financiera NIF C-4 Inventarios, Emitida por el Consejo Mexicano de Investigación y Desarrollo de Normas de Información Financiera, A.C. (CINIF).

A partir del año 2008 la entidad dejó de reconocer los efectos de la inflación en sus estados financieros, por estar en un entorno económico no inflacionario y únicamente efectuará el reconocimiento en sus estados financieros cuando la inflación acumulada de los últimos tres años sea mayor al 26%.

La estimación de los inventarios se incrementa por el importe del valor de los inventarios que se encuentran dictaminados por el área de control de calidad como no aptos para consumo humano o animal, ni para su venta.

#### b) Costo de ventas

A partir del 1° de enero de 2005 entró en vigor la reforma fiscal que sustituye como deducción las compras por el costo de lo vendido, estipulado en el artículo 25 fracción II de la Ley del Impuesto Sobre la Renta y el artículo 41 de dicha ley, señala los métodos de valuación de los inventarios y enfatiza que el método adoptado deberá utilizarse durante un periodo mínimo de cinco años.

A partir del año de 1984 y hasta el 31 de diciembre del 2012 la entidad adoptó el método U.E.P.S. como método de valuación de sus inventarios de materias primas, materiales de envase y empaque, producción en proceso, productos semiterminados y productos terminados, obteniendo la autorización por parte de la Secretaría de Hacienda y Crédito Público, mediante oficio No. 361-I-A-1-30098 de fecha 12 de diciembre de 1984, siendo adecuado la adopción de este método de valuación cuando las materias primas tienden a subir de precio, como es el caso de Liconsa.

Las razones por las que Liconsa, S.A. de C.V. consideró en su momento apropiado valuar sus inventarios por dicho método son las siguientes:

- Permite valuar los consumos de los inventarios a precios de adquisición más recientes o actualizados del mercado, por lo que el costo de producción y venta de sus productos, están más acorde a los de mercado.
- La sustitución de inventarios de los insumos de la producción se realizaban en base en el precio de mercado (que fue la base de UEPS) en cumplimiento con lo establecido en el artículo 26 del Reglamento de la Ley Federal de las Entidades Paraestatales, que en su segundo párrafo señala que "Para aquellos bienes y servicios que no sean susceptibles de comercializarse en el mercado internacional, los precios y tarifas se fijarán considerando el costo de producción que se derive de una valuación de los insumos a su costo real de oportunidad. El costo de oportunidad será el precio en el mercado

internacional cuando los insumos sean susceptibles de comercializarse en el mismo, y el precio en el mercado nacional para los que no lo sean”.

- Es factible determinar con mayores elementos las necesidades de recursos fiscales para atender la importación de leche en polvo a precios actuales, cuando la información financiera de costos e inventarios se encuentran valuados por este método.

- La reexpresión de cifras de los estados financieros que hasta el 31 de diciembre de 2007 se realizó con base en el quinto documento de adecuaciones, mediante la aplicación del “Ajuste por cambios en el Nivel General de Precios”, el método UEPS, permite identificar la antigüedad de las capas, que para efectos de reexpresión, permitiría la correcta aplicación de los índices de inflación correspondientes. Esto siempre y cuando la inflación fuera igual o mayor que el 26% acumulada durante los últimos tres ejercicios anuales anteriores

c) Registro contable del subproducto crema y del programa de abasto social Enero-Julio del 2016, aplicado al costo de ventas.

Del proceso de descremado que se le realiza a la leche fresca en la Gerencia Metropolitana Norte, Gerencia Metropolitana Sur, Gerencia Estatal Valle de Toluca, Gerencia Estatal Michoacán, Gerencia Estatal Jalisco y el Programa de Abasto Social Chihuahua, en apego al oficio FOLIO/SS/0349, del 29 de mayo de 2008 enviado por la Secretaría de Salud a Liconsa S.A. de C.V., en el cual informa que el Gobierno Federal ha emprendido, en diferentes ámbitos de la vida nacional, una intensa campaña para combatir los severos problemas de obesidad, y los subsecuentes riesgos cardiovasculares, incidiendo preferentemente en la población infantil.

Liconsa contribuye a dicha campaña con el proceso de descremar la leche fresca que se compra a los distintos productores de leche nacional para la utilización en su Programa de Abasto Social y ofrecer a los beneficiarios de este Programa leche reducida en grasa,



tal y como lo establece el comunicado señalado anteriormente; así mismo, por razones comerciales y de preferencia de los consumidores, ésta operación también se realiza para el Programa Comercial, en volúmenes inferiores.

Como resultado de dicho proceso, aún y cuando no es el objetivo de Liconsa, está obteniendo un subproducto llamado Crema con condiciones de 41%-44% de grasa butírica y el resto son otros sólidos lácteos arrastrados en el proceso de descremado. Este subproducto no útil para Liconsa, pero del cual puede obtener un ingreso adicional, sí es aprovechable para industriales del sector alimentos y/o del sector químico. El subproducto tiene mercado y puede ser susceptible comercializarse, pero con la particularidad de ser altamente perecedero ya que conserva la carga bacteriana de la leche cruda, debe por tanto embarcarse y venderse lo antes posible libre abordo en Plantas de Liconsa y viajar bajo la responsabilidad del comprador.

#### Aspectos contables

Actualmente la valuación de la producción del subproducto "Crema" se realiza en función del contenido de sólidos grasos y sólidos no grasos que determina el área de producción de cada centro de trabajo en función de su contenido real, con lo cual y por ser la Crema la que tiene un mayor contenido de sólidos, absorbe por tanto la mayor parte del costo. La leche semidescremada y/o descremada se queda con una menor proporción del costo de la leche fresca.

Dicha operación genera resultados negativos (pérdidas contables), esto se debe principalmente, a que el valor de la compra en promedio a nivel nacional por el periodo enero-julio 2016 de la leche fresca es \$6.0436 por litro y sus gastos de operación son de \$0.6496 el litro, llegando a un total de \$6.6932 por litro.

Liconsa, S.A. de C.V., al estar constituida como una Empresa de Participación Estatal Mayoritaria del Gobierno Federal, tiene la

obligación de dar cumplimiento a las disposiciones establecidas por la Unidad de Contabilidad Gubernamental dependiente de la Secretaría de Hacienda y Crédito Público, quién es la responsable de normar el aspecto contable de las Entidades del Sector Gubernamental, contenidas en el Manual de Contabilidad Gubernamental para el Sector Paraestatal Federal; sin embargo en los casos de que las operaciones que realiza alguna Entidad y no estén contenida en alguna Norma Gubernamental, se estará a lo señalado por el CONAC.

Respecto a la aplicación supletoria de normatividad, de conformidad con lo establecido en el Marco Conceptual de Contabilidad Gubernamental, publicado por el Consejo Nacional de Armonización Contable (CONAC), en el Diario Oficial de la Federación el 20 de agosto de 2009, señala el último párrafo del inciso B) Ámbito de Aplicación; sub inciso b) Institucional, lo siguiente:

La normatividad emitida por las unidades administrativas o instancias competentes en materia de Contabilidad Gubernamental.

Las Normas internacionales de Contabilidad para el Sector Público emitidas por la Junta de Normas Internacionales de Contabilidad del Sector Público (International Public Sector Accounting Standards Board, International Federation Accounting Committee).

Las Normas de Información Financiera, emitidas por el Consejo Mexicano de Normas de Información Financiera, A.C. (CINIF).

Los entes públicos deberán informar, antes de su aplicación, al Secretario Técnico del CONAC, a efecto de que se analice, se proponga y, en su oportunidad, se emita la normatividad correspondiente

Posteriormente, mediante Oficio 309-A-II-014/2014, emitido el 2 de enero de 2014 por la Dirección General Adjunta de Normatividad Contable, se informa al Secretario Técnico del CONAC "que se aplicará la supletoriedad antes señalada para el cierre contable del

ejercicio de 2013 y las operaciones de los ejercicios posteriores”; por este motivo no será necesario solicitar la autorización correspondiente al Secretario Técnico para la aplicación de la supletoriedad.

#### Normatividad:

En apego a lo señalado anteriormente, Liconsa, S.A. de C.V., lleva a cabo la determinación y presentación en la cédula de Análisis Financiero de la CREMA, tomando como base la Norma de Información Financiera NIF C-4 Inventarios, emitida por el CINIF, con vigencia para los ejercicios que se inicien a partir del 1° de enero de 2011, el cual tiene como objeto establecer las normas de valuación, presentación y revelación para el reconocimiento inicial y posterior de los inventarios en el estado de posición Financiera de una entidad económica.

Siendo parte integrante del párrafo 44.3 denominado Costo de Producción, está el párrafo 44.3.8 que señala “los subproductos se valúan a su valor neto de realización y ese valor se resta del costo total de producción, que incluye el costo del producto principal”.

Por otra parte el párrafo 30.1 Definición de Términos, señala en el inciso k) que el valor neto de realización – es el precio de venta estimado en el curso normal del negocio menos los costos de disposición y, en su caso, los costos de terminación estimados. El valor neto de realización es el monto que se recibe en efectivo, equivalentes de efectivo o en especie, por la venta o intercambio de un activo. Al valor neto de realización también se le denomina precio neto de venta y valor neto realizable.

#### Conclusión:

Por lo señalado en el presente documento, la Dirección de Finanzas y Planeación en Liconsa, S.A. de C.V., ha dictado las instrucciones correspondientes para que tomando como base la normatividad que ha sido mencionado anteriormente “Norma de Información Financiera

NIF C-4 Inventarios, emitida por el CINIF”, se procedió a realizar la reclasificación de las cuentas contables en el rubro del Costo de Ventas Variable en el Estado de Resultados, a partir del mes de septiembre 2015.

De tal manera que al reestructurar el estado de resultados el importe de las ventas netas menos el costo de ventas será igual a cero, en el caso de tener registros en la cuenta de otros ingresos (por penalizaciones, etc.) la utilidad en la columna de crema es por el importe en la cuenta de otros ingresos, tal y como lo señala la NIF C-4 que establece que el costo de ventas (costo de producción) será igual al valor de realización (venta).

El importe registrado en los centros de trabajo en enero-julio del 2016 al costo de ventas variable del Programa de Abasto Social ascendió a \$ 122'035,717 dicho importe se disminuyó directamente al costo de ventas del sub producto crema.

#### IV.- Propiedades, Planta y Equipo

##### a) Inversión

Las inversiones se registran a su costo de adquisición y/o construcción, incluyéndose como parte del costo los gastos administrativos relacionados con la construcción e instalación de bienes, y se actualizan en términos de poder adquisitivo a la fecha del balance general, mediante la aplicación de factores derivados del INPC, cuando la inflación acumulada en últimos tres años sea igual o mayor al 26%.

##### b) Depreciación

La depreciación del ejercicio se calcula por el método de línea recta, a partir del mes siguiente al de su capitalización y sobre la base de los valores actualizados cuando la inflación sea igual o mayor al 26%, en apego a las disposiciones establecidas en el Manual de Normas y Políticas de Operación de Contabilidad General No. DFN-036/2002 y

a las tasas de depreciación señaladas en los artículos 34 y 35 de la Ley del Impuesto Sobre la Renta, a las siguientes tasas anuales:

TIPO DE ACTIVO	% DEPRECIACIÓN	OBSERVACIONES
Edificios y Construcciones	5	
Maquinaria y Equipo	8	
Mobiliario y Equipo de Oficina	10	
Equipo de Transporte	25	(adquirido después del 01/10/93)
Equipo de Cómputo	30	(adquirido a partir del 01/01/95)

El 23 de diciembre de 2005 se publicó en el Diario Oficial de la Federación el Decreto por el que se reforman, adicionan y derogan diversas disposiciones fiscales a partir del primero de enero de 2006, por lo que las adquisiciones de montacargas que se efectúen se registrarán en la cuenta contable de equipo de transporte y se depreciará a una tasa del 25%, en apego a lo establecido en el artículo 34 de la Ley del ISR; por lo que las inversiones que se venían depreciando con anterioridad a la reforma fiscal, considerando que su efecto fiscal atendió a las disposiciones vigentes, continuará aplicándose la tasa del 10% a las inversiones por montacargas adquiridos con anterioridad al 1° de enero de 2006.

#### V.- Cargos Diferidos

##### a) Inversión

Las inversiones por este concepto corresponden a gastos de instalación y a adaptaciones y mejoras realizadas a inmuebles propios y de terceros, utilizados para el cumplimiento del objeto social de Liconsa, y no son sujetos de actualización.

##### b) Amortización

La amortización del ejercicio se determina por el método de línea recta, a partir del mes siguiente al de su capitalización sobre la base de valores históricos, aplicando las tasas de amortización anuales establecidas en el artículo 33 de la Ley del ISR, como se señala a continuación:

TIPO DE GASTO	% AMORTIZACIÓN
Gastos de Instalación	5
Adaptaciones y Mejoras en Inmuebles Propios	5
Adaptaciones y Mejoras en Inmuebles Propiedad de Terceros	5
Adaptaciones y Mejoras en Locales de Lecherías Propios	5
Adaptaciones y Mejoras en Locales de Lecherías Propiedad de Terceros	5

VI.- NIFGG SP 02 Subsidios y Transferencias Corrientes y de Capital en sus diferentes modalidades

a) Registro contable

Los recursos fiscales que se asignan y se reciben por parte del Gobierno Federal para hacer frente a la adquisición de leche en polvo y leche fresca nacional, se registran contablemente en el mes en que se reciben y son considerados como ingresos por tratarse de Transferencias para Adquisición de Materias Primas de Producción en la partida presupuestal (2501), destinados a cubrir el deficiente de operación.

Es importante señalar que la misma Norma NIFGG SP-02, señala que "aquellas Entidades sujetas a la Ley del Impuesto Sobre la Renta (LISR), y a la Participación de los Trabajadores en las Utilidades (PTU), no considerarán los Subsidios y Transferencias de Gasto Corriente destinados a cubrir deficientes de operación, ni las aportaciones de capital recibidas del Gobierno Federal como ingresos acumulables, por no provenir de su operación y no ser generados por

sus trabajadores, se deben exceptuar para cualquier efecto y cálculo relacionado con la LISR y PTU; en consecuencia, únicamente se deberá incluir el importe de los subsidios y transferencias aplicadas al déficit de operación en la conciliación contable fiscal como “una partida contable no fiscal”, debido a que no es acumulable para la determinación de la base de ingresos sujeta a la LISR, la PTU o cualquier otro gravamen. Con respecto a los gastos se considera que son deducibles, pues tales erogaciones son parte directa de la operación y permiten mostrar los resultados obtenidos en los procesos que realizan las Entidades”.

b) Lineamientos Generales

La Norma Subsidios y Transferencias Corrientes y de Capital en sus diferentes modalidades NIFGG SP-02, establece que las Entidades deben registrar en su contabilidad los subsidios y transferencias corrientes de tal manera que disminuyan sus pérdidas anuales de operación hasta por el monto de sus costos y gastos totales no cubiertos con sus ingresos propios y, los excedentes deberán reintegrarse a la Tesorería de la Federación o excepcionalmente, con la autorización presupuestaria correspondiente, incrementar las aportaciones del Gobierno Federal en dichas Entidades.

La NIFGG SP-02 (Norma de Información Financiera Gubernamental General para el Sector Paraestatal), señala que las Entidades registrarán en la contabilidad las transferencias de capital recibidas del Gobierno Federal, en forma tal que muestren sus aumentos o disminuciones en las cuentas autorizadas para estos efectos.

c) Situación Fiscal

- El artículo 16 de la Ley del Impuesto Sobre la Renta vigente a partir de 2014 (art. 17 para años anteriores), establece en su párrafo primero los conceptos que deben ser considerados como ingresos acumulables, no encontrándose en dicho precepto los recursos fiscales que otorga el Gobierno Federal en calidad de accionista

mayoritario principal para cubrir los deficientes de operación; adicionalmente el segundo párrafo del mismo artículo señala los conceptos que no se consideran ingresos acumulables, sin hacer referencia alguna a los recursos fiscales que se obtengan por parte del Gobierno Federal para cubrir el déficit de operación.

Con base a lo señalado, se desprenden dos conceptos básicos; el primero se refiere a "subsidios y transferencias para cubrir deficientes de operación" y el segundo corresponde al "déficit de operación a financiar", de los cuales se efectúan las siguientes precisiones:

En relación al concepto de subsidios y transferencias para cubrir deficientes de operación, es pertinente señalar que los recursos asignados a la Entidad se registran en la partida 23101 "Productos Alimenticios, Agropecuarios y Forestales Adquiridos como Materia Prima", según el clasificador por objeto del gasto emitido por la Secretaría de Hacienda y Crédito Público, los cuales se definen como asignaciones previstas en el presupuesto de las dependencias, destinadas a las Entidades apoyadas, así como a los órganos administrativos desconcentrados jerárquicamente subordinados a las dependencias para cubrir las adquisiciones de materiales y suministros, necesarios para la operación y mantenimiento de sus instalaciones, así como para el desarrollo de sus programas.

Por otro lado, la partida presupuestal 43701 "Subsidios al Consumo", que se encuentra definida como asignaciones del Gobierno Federal destinadas al apoyo de las Entidades y órganos administrativos desconcentrados para cubrir el déficit de operación y los gastos de administración asociados al otorgamiento de subsidios, por lo que se puede concluir que las transferencias fiscales que recibe Liconsa, S.A. de C.V., son para la adquisición de Materiales y Suministros, los cuales son utilizados para hacer frente a su operación deficitaria que se obtiene por vender el litro de leche a \$ 5.50 a partir del 24 de Julio



de 2015, excepto para las Entidades Federativas de Chiapas, Guerrero y Oaxaca, en las que prevalece el precio de \$4.50 (el importe por litro de \$4.50 a nivel nacional comprendió el periodo del 28 de Noviembre de 2011 hasta el 23 de Julio de 2015).

- El artículo 2, fracción XXXI de la Ley Federal de Presupuesto y Responsabilidad Hacendaria establece que se entenderá por ingresos propios, "los recursos que por cualquier concepto obtengan las Entidades, distintos a los recursos por concepto de subsidios y transferencias, conforme a lo dispuesto en el artículo 52 de la Ley Federal de las Entidades Paraestatales".

- En cuanto hace a la Ley del Impuesto al Valor Agregado, el artículo 1° señala los conceptos de ingreso por los Actos o Actividades que grava, sin que, también en este caso, los ingresos por recursos fiscales estén considerados como gravados para efectos de dicha Ley.

Por lo tanto, la afectación contable y presupuestal de los recursos fiscales se lleva a cabo por el valor de la adquisición de los bienes sin incluir I.V.A., el cual es finiquitado con recursos propios y en los términos del artículo 6° de la LIVA; dicho importe es acreditado, compensado o se tramita su devolución; es decir es una operación ajena recuperable al flujo de efectivo de la Entidad, situación que es revisada año con año por el Despacho de Auditoría Externa designado por la Secretaría de la Función Pública.

- En relación con el Impuesto Empresarial a Tasa Única vigente hasta el 31 de Diciembre de 2013, el artículo 2° de dicha Ley, establecía los conceptos que deberían ser considerados como ingresos gravados, no encontrándose en dicha disposición los ingresos por recursos fiscales que se obtienen del Gobierno Federal para cubrir el deficiente de operación; razón por la cual no formaron parte de la base en la determinación del IETU.

C-3.- PROGRAMA DE REGULARIZACIÓN DEL PATRIMONIO INMOBILIARIO DE LICONSA, S.A. DE C.V.

En relación al oficio DFP/SDCG/535/2008 emitido el 21 de mayo del año de 2008, se solicitó al Área Jurídica el estado en el que se encuentra el Programa de Regularización Inmobiliario de la entidad, por lo que mediante oficio UJ/1438/08 de ese mismo año, la Unidad Jurídica informó que continúan en proceso de regularización 24 inmuebles. En la sesión ordinaria número 308 del H. Consejo de Administración se aprobó el Acuerdo 35/VI/08 para modificar el Programa de Regularización del Patrimonio Inmobiliario de la entidad, para quedar integrado por 16 inmuebles pendientes de regularizar jurídicamente, por lo que el 4 de agosto de ese mismo año se solicitó a través de oficio DFP/SDCG/836/2008 para que informe al H. Consejo de Administración la situación de los inmuebles y se apruebe la cancelación contra los resultados de la entidad en el ejercicio de 2008, de las cantidades registradas en las cuentas de edificios y construcciones, así como de su depreciación acumulada; de la modificación aprobada en la sesión ordinaria No. 308, en el mes de diciembre de 2009 se regularizó un inmueble en el Programa de Abasto Social Guanajuato y en junio de 2016 otro en el mismo P.A.S Guanajuato, por lo que, la situación al 31 de julio del 2016 se señala a continuación.

CONCEPTO	REGULARIZADOS JURIDICAMENTE		NO REGULARIZADOS JURIDICAMENTE		TOTAL	
	No.	IMPORTE (PESOS)	No.	IMPORTE (PESOS)	No.	IMPORTE (PESOS)
REGISTRADOS CONTABLEMENTE	53	72'888,682	10	(1) 1'264,893	63	74'153,575
NO REGISTRADOS CONTABLEMENTE			4	(2)	4	
<b>SUMA</b>	<b>53</b>	<b>72'888,682</b>	<b>14</b>	<b>1'264,893</b>	<b>67</b>	<b>74'153,575</b>

(1) En proceso de escrituración.

(2) No se han registrado contablemente por carecer de escrituras y del avalúo respectivo del terreno y la construcción. Con oficio

DFP/MCT/1729/2016, se solicitó al Titular de la Unidad Jurídica se informara de sus avances del "Programa de Regularización del Patrimonio Inmobiliario de Liconsa, S.A. de C.V. manifestando lo siguiente:

NUM	NUM. DE EXP./UBICACIÓN	ESTADO QUE GUARDA
1.	11.- Calzada Guadalupe s/n entre Reforma y Río Zarco, Poblado de Aldama, C.P. 36810, Irapuato, Guanajuato.	El inmueble es imposible su regularización, ya que estar incorporado al régimen ejidal, está sujeta a las disposiciones de la Ley Agraria, el cual establece que el inmueble forma parte del núcleo de población, por consiguiente los derechos que ostentan los ejidatarios de manera originaria son de uso, usufructo y disfrute, mas no de dominio toda vez que ese derecho corresponde al núcleo y no a los ejidatarios en lo particular, por lo tanto al subsistir en la Ley Agraria el régimen ejidal, ha permanecido la circunstancia de que las tierras le siguen perteneciendo al núcleo de población ejidal, razón por la que no es posible su regularización
2.	25.- Cuartel 4º. Manzana 15 s/n de las calles Elvira López y Cuauhtémoc, San Miguel el Alto, Jalisco.	Mediante juicio ordinario civil ante el Juzgado Mixto de Primera Instancia del Décimo Noveno Partido Judicial de Jalostotitlán, Jalisco se encuentra el litigio, a fin de obtener la propiedad a favor de la Entidad.
3.	28.- Calle Oyamel No. 123 Colonia Camelinas, Uruapan, Michoacán.	El cabildo del Ayuntamiento, mediante sesiones de cabildo llevo a cabo la donación a la Entidad, se obtuvieron los correspondientes dictámenes y actas de sesión de cabildo, al continuar con los trámites para su desincorporación, la Dirección de Catastro del Estado informo que el inmueble se encuentra inscrito a nombre de particulares, razón por la que se solicitó al Registro Público de la Propiedad informe a esta Entidad, si en sus registros aparece como titular de los bienes inmuebles una persona distinta a la del Gobierno Municipal, información y documentación que no ha sido proporcionada hasta el momento a la Entidad.
4.	30.- Calle Curinda No. 69 Colonia La Tamacua, Uruapan, Michoacán.	Este bien inmueble es imposible de regularización, ya que las gestiones realizadas ante las autoridades competentes, confirman que una parte de dichos inmuebles están situados sobre la vía pública, razón por la cual no es procedente su regularización.
5.	31.- Calle Ramón Martínez Ocaranza No. 8 Colonia Ojo de Agua, Morelia, Michoacán.	El cabildo del Ayuntamiento, mediante sesiones de cabildo llevo a cabo la donación a la Entidad, se obtuvieron los correspondientes dictámenes y actas de sesión de cabildo, al continuar con los trámites para su desincorporación, la Dirección de Catastro del Estado informo que el inmueble se encuentra inscrito a nombre de particulares, razón por la que se solicitó al Registro Público de la Propiedad informe a esta

NUM	NUM. DE EXP./UBICACIÓN	ESTADO QUE GUARDA
		Entidad, si en sus registros aparece como titular de los bienes inmuebles una persona distinta a la del Gobierno Municipal, información y documentación que no ha sido proporcionada hasta el momento a la Entidad.
6.	38.- Escudo Nacional s/n esquina María de Jesús, Colonia Guadalupe, Jiquilpan, Michoacán.	Este bien inmueble es imposible de regularización, ya que las gestiones realizadas ante las autoridades competentes, confirman que una parte de dichos inmuebles están situados sobre la vía pública, razón por la cual no es procedente su regularización.
7.	39.- Calle Uruapan No. 295 Colonia Juárez, C.P. 58010 Morelia, Michoacán.	El cabildo del Ayuntamiento, mediante sesiones de cabildo llevo a cabo la donación a la Entidad, se obtuvieron los correspondientes dictámenes y actas de sesión de cabildo, al continuar con los trámites para su desincorporación, la Dirección de Catastro del Estado informo que el inmueble se encuentra inscrito a nombre de particulares, razón por la que se solicitó al Registro Público de la Propiedad informe a esta Entidad, si en sus registros aparece como titular de los bienes inmuebles una persona distinta a la del Gobierno Municipal, información y documentación que no ha sido proporcionada hasta el momento a la Entidad.
8.	42.- Calle Ing. San Sebastián s/n esquina Pedernales, Colonia Providencia los Reyes, Michoacán.	Se obtuvo la inscripción preventiva ante el Registro Público de la Propiedad de Michoacán, respecto del contrato de cesión de derechos de fecha 09 de septiembre de 1992 realizada a favor de la Entidad, quedando preventivamente inscrita bajo el Registro 29, Tomo 159 del Libro de Varios, correspondiente al Distrito de Uruapan, Michoacán, con fecha 29 de abril de 2015.
9.	43.- Calle Sitio de Cuautla No. 87 Colonia Niño Artillero, Morelia, Michoacán.	Este inmueble es propiedad del Gobierno del Estado, razón por la cual se solicitó la donación a favor de la Entidad, es importante señalar que primeramente se le solicitó a la administración del entonces Gobernador Fausto Vallejo Figueroa, dado que su administración fue por un periodo corto se interrumpieron las gestiones que se venían realizando, con la llegada del Gobernador Interino Salvador Jara Guerrero, se reiteró la solicitud de donación para que se continuarán con los trámites correspondientes, derivado de los cambios de administración de esa Entidad, no ha sido posible la regularización del inmueble, toda vez que es necesario la participación del Congreso del Estado a través de la Comisión de Hacienda y Deuda Pública, para que se lleve a cabo la donación y en su momento la desincorporación del patrimonio del Gobierno del Estado.

NUM	NUM. DE EXP./UBICACIÓN	ESTADO QUE GUARDA
10.	47.- Calle Benito Muñoz No. 16 Colonia Portales de Morelia, Morelia, Michoacán.	El cabildo del Ayuntamiento, mediante sesiones de cabildo llevo a cabo la donación a la Entidad, se obtuvieron los correspondientes dictámenes y actas de sesión de cabildo, al continuar con los trámites para su desincorporación, la Dirección de Catastro del Estado informo que el inmueble se encuentra inscrito a nombre de particulares, razón por la que se solicitó al Registro Público de la Propiedad informe a esta Entidad, si en sus registros aparece como titular de los bienes inmuebles una persona distinta a la del Gobierno Municipal, información y documentación que no ha sido proporcionada hasta el momento a la Entidad.
11.	51.- Calle Sahara No. 39 Colonia Rector Díaz Rubio, Morelia, Michoacán.	Este bien inmueble es imposible de regularización, ya que las gestiones realizadas ante las autoridades competentes, confirman que una parte de dichos inmuebles están situados sobre la vía pública, razón por la cual no es procedente su regularización.
12.	61.- Avenida Adolfo López Mateos s/n Alta Palmira, Temixco, Morelos.	El cabildo del Ayuntamiento, mediante sesiones de cabildo llevo a cabo la donación a la Entidad, se obtuvieron los correspondientes dictámenes y actas de sesión de cabildo, al continuar con los trámites para su desincorporación, la Dirección de Catastro del Estado informo que el inmueble se encuentra inscrito a nombre de particulares, razón por la que se solicitó al Registro Público de la Propiedad informe a esta Entidad, si en sus registros aparece como titular de los bienes inmuebles una persona distinta a la del Gobierno Municipal, información y documentación que no ha sido proporcionada hasta el momento a la Entidad.
13.	62.- Calle Ignacio Labastida No. 2 en Ticuman, Municipio de Tlaltizapan, Morelos.	El cabildo del Ayuntamiento, mediante sesiones de cabildo llevo a cabo la donación a la Entidad, se obtuvieron los correspondientes dictámenes y actas de sesión de cabildo, al continuar con los trámites para su desincorporación, la Dirección de Catastro del Estado informo que el inmueble se encuentra inscrito a nombre de particulares, razón por la que se solicitó al Registro Público de la Propiedad informe a esta Entidad, si en sus registros aparece como titular de los bienes inmuebles una persona distinta a la del Gobierno Municipal, información y documentación que no ha sido proporcionada hasta el momento a la Entidad.



NUM	NUM. DE EXP./UBICACIÓN	ESTADO QUE GUARDA
14.	63.- Calle Cuahutémoc s/n esq. Álvaro Obregón, en Cocoyoc, Municipio de Yautepec, Morelos.	El cabildo del Ayuntamiento, mediante sesiones de cabildo llevo a cabo la donación a la Entidad, se obtuvieron los correspondientes dictámenes y actas de sesión de cabildo, al continuar con los trámites para su desincorporación, la Dirección de Catastro del Estado informo que el inmueble se encuentra inscrito a nombre de particulares, razón por la que se solicitó al Registro Público de la Propiedad informe a esta Entidad, si en sus registros aparece como titular de los bienes inmuebles una persona distinta a la del Gobierno Municipal, información y documentación que no ha sido proporcionada hasta el momento a la Entidad.

NOTA: La totalidad de los inmuebles regularizados jurídicamente se encuentran registrados contablemente, en el rubro de activo fijo. Por otro lado, el área jurídica está llevando a cabo el proceso de escrituración, con su respectivo avalúo, del inmueble donado a favor de esta entidad por el Servicio de Administración y Enajenación de Bienes "SAE", mismo que se localiza en los lotes 9, 10 y una fracción del lote 5 de la manzana 4, en la Ciudad Industrial de Villahermosa Tabasco. Una vez concluido dicho proceso, se registrará contablemente.

Con respecto al registro contable de seis inmuebles en Programa de Abasto Social Morelos se menciona lo siguiente:

En seguimiento al Programa de Regularización Inmobiliaria de la entidad, se informó a las áreas Jurídica y de Administración, que con P.D. 07 del mes de agosto del año 2012 se regularizó el registro de 6 inmuebles donados a esta entidad por \$740,713.00 al Programa de Abasto Social Morelos; siendo los siguientes:

- Col. Juan Morales, Municipio de Yecapixtla, Morelos
- Temixco centro, Municipio de Temixco, Morelos
- Col. 3 de Mayo, Municipio Emiliano Zapata, Morelos
- Xochitepec Centro, Municipio de Xochitepec, Morelos

Mazatepec Centro, Municipio de Mazatepec, Morelos  
Col. Tejalpa, Municipio de Jiutepec, Morelos.

Así mismo con P.D.44 del mes de mayo 2014 se regularizó el registro del inmueble donado a esta entidad por \$15,000.00 al Programa de Abasto Social Hidalgo, en Calle El Mendoza Municipio de Francisco I. Madero, Estado de Hidalgo.

Con P.D.294 del mes de julio 2014 se regularizó el registro del inmueble donado a esta entidad por \$3,049.00 a la Gerencia Estatal Michoacán, predio rústico, fracción de Singuio ubicado en el Municipio de Álvaro Obregón, Estado de Michoacán.

Y con P.D.06 del mes de junio 2016 se regularizó el registro contable del inmueble donado a esta entidad por \$1,113,514.40 correspondiente al terreno y \$214,643.52 por la construcción al Programa de Abasto Social Guanajuato, predio ubicado en Andador Tlaxcala No. 1386 Col. Infonavit Solidaridad, Irapuato Guanajuato.

Lo anterior a fin de actualizar y conciliar la información de los inmuebles de la entidad en proceso de regularización por la Unidad Jurídica.

#### C-4.- INVENTARIO FISICO POR MUESTREO DE BIENES MUEBLES

En cumplimiento a lo establecido en las Bases Generales para el Registro, Afectación, Disposición Final y Baja de Bienes Muebles, Clave: VST-DA-BS-017. Se llevó a cabo el Inventario Físico por Muestreo de Bienes Muebles el pasado mes de abril del 2016, el cual arrojó un resultado satisfactorio en los 33 centros de trabajo y oficina central de un total de 10,299 bienes inventariados, no se reportan faltantes ni sobrantes en su integración, lo cual refleja una verificación satisfactoria del Sistema de Control Interno de los Activos Fijos (SICAFI) y que al efectuar esta revisión confirman los saldos del Activo Fijo en los Estados Financieros, ya que al 31 de

julio de 2016 se tiene un saldo en las cuentas de Activo Fijo un total de \$833.6 millones, aproximadamente el 17% de los \$4'932.1 millones, del Activo Total.

#### C-5.- CENTROS DE ACOPIO.

La integración de los centros de acopio al mes de julio de 2016, es la siguiente:

43 Centros de acopio operando que captan leche fresca y venden a Liconsa.

6 Centros de acopio: San José de los Reinoso, Matlatán I Zapotlanejo, Unión de San Antonio en el estado de Jalisco; Vista Hermosa y San José de Gracia en Michoacán; y Chihuahua en el estado de Chihuahua, son operados por organizaciones ganaderas y no venden leche fresca a Liconsa, los gastos generados son vigilancia, energía eléctrica, depreciaciones de equipos propiedad de Liconsa, etc.

5 Centros de acopio no están operando y que son: Ciudad Guzmán en Colima, Aldama y la Isla en Veracruz, Pijijiapan en Chiapas, Villa de Tututepec de Melchor Ocampo en Oaxaca.

LICONSA actualmente tiene 54 centros de acopio en distintas entidades, cuyos gastos de operación, fletes y maquila enero-julio 2016 ascienden a \$ 305.9 millones de pesos.



**LICONSA S.A. DE C.V.**  
**INTEGRACION DE GASTOS DE OPERACION POR COMPRAS DE LECHE NACIONAL**  
**DEL 1o DE ENERO AL 31 DE JULIO 2018**  
**(Importe en Pesos)**

		GASTOS DE OPERACION DEL 1o DE ENERO AL 31 DE JULIO 2018						
		MES			ACUMULADO			
CENTRO DE TRABAJO / CENTRO ACOPIO	UNIDAD ACOPIA	OTROS CARGADOS	IMPORTE GASTOS DE OPERACION	UNITARIO	OTROS CARGADOS	IMPORTE GASTOS DE OPERACION	UNITARIO	
<b>CAPTACION LECHE FRESCA EN CENTROS DE ACOPIO:</b>								
<b>GERENCIA ESTATAL COLIMA:</b>								
1	Ciudad Guzmán	2 J	0	8,889	0.000000	0	48,226	0.000000
<b>TOTAL</b>			<b>0</b>	<b>8,889</b>	<b>0.000000</b>	<b>0</b>	<b>48,226</b>	<b>0.000000</b>
<b>GERENCIA ESTATAL JALISCO:</b>								
1	San Juan de los Lagos	3 J	2,985,130	258,425	0.087155	24,584,700	1,833,565	0.074551
2	San Miguel el Alto	3 J	3,439,534	594,964	0.172978	23,591,089	4,219,419	0.178856
3	Teocaltiche	3 J	672,911	8,952	0.013348	5,091,335	62,872	0.012349
4	Bajo de San José	3 J	1,090,569	114,168	0.104686	8,870,848	697,978	0.078682
5	San José de los Reinos	1 J	0	8,565	0.000000	0	59,958	0.000000
6	Encarnación de Díaz	3 J	3,180,106	172,945	0.054383	25,841,691	1,163,278	0.045780
7	San Julián	3 J	3,038,535	179,071	0.058933	24,479,379	1,175,184	0.048007
8	San Diego de Alejandria	3 J	312,403	128,593	0.414827	2,747,010	873,521	0.317980
9	Lagos de Moreno	3 J	3,668,702	273,792	0.074629	26,811,661	1,867,126	0.070385
10	Jalostotlán	3 J	1,879,886	139,712	0.074319	14,233,996	921,861	0.064772
11	Matatán I Zapollanejo	1 J	0	3,577	0.000000	0	25,037	0.000000
12	Unión de San Antonio	1 J	0	577	0.000000	0	4,037	0.000000
13	Tepeatlán II Cabecera Municipal	3 J	337,803	224,855	0.666034	2,682,589	1,553,292	0.579027
14	Tlajomulco	3 J	1,011,049	97,095	0.096037	6,104,362	652,881	0.106953
15	Tepeatlán I Capilla de Milpillas	3 J	419,857	119,239	0.283932	3,232,572	793,746	0.245546
16	Capilla de Guadalupe	3 J	1,182,183	117,579	0.089461	8,128,221	798,868	0.098307
17	Valle de Guadalupe	3 J	321,891	142,634	0.443380	2,348,573	1,096,085	0.466707
	Coordinación Centros de Acopio	4 J 5 J	0	157,045	0.000000	0	593,914	0.000000
<b>TOTAL</b>			<b>23,620,239</b>	<b>2,742,919</b>	<b>0.116615</b>	<b>178,756,067</b>	<b>18,832,732</b>	<b>0.106364</b>
<b>GERENCIA ESTATAL MICHOACÁN:</b>								
1	Sahuayo	3 J	389,507	102,414	0.262933	2,288,408	571,738	0.248971
2	Vieja Hermosa	1 J	0	5,954	0.000000	0	41,677	0.000000
3	San José de Gracia	1 J	0	3,925	0.000000	0	27,478	0.000000
4	Venustiano Carranza	3 J	218,432	92,170	0.421963	1,879,445	677,533	0.360498
5	Jamay	3 J	721,872	74,852	0.103414	5,082,951	536,746	0.105597
6	Alvaro Obregon	3 J	537,539	118,930	0.221249	3,705,221	1,090,064	0.294197
	Coordinación Centros de Acopio	4 J	0	35,059	0.000000	0	242,317	0.000000
<b>TOTAL</b>			<b>1,867,350</b>	<b>433,116</b>	<b>0.231941</b>	<b>12,964,025</b>	<b>3,187,563</b>	<b>0.245877</b>
<b>GERENCIA ESTATAL QUERÉTARO:</b>								
1	Amealco	3 J	45,203	78,735	1.741804	400,405	444,068	1.109048
2	Corregidora	3 J	87,593	80,808	0.922545	659,845	469,907	0.712147
3	Colón	3 J	84,594	79,959	0.945214	744,737	471,908	0.633857
	Coordinación Centros de Acopio	4 J	0	27,824	0.000000	0	162,572	0.000000
<b>TOTAL</b>			<b>217,390</b>	<b>267,327</b>	<b>1.229712</b>	<b>1,804,987</b>	<b>1,548,455</b>	<b>0.867876</b>
<b>GERENCIA ESTATAL VERACRUZ:</b>								
1	Piedras Negras	3 J	115,494	80,971	0.527913	797,957	419,507	0.528227
2	La Joya	3 J	222,124	69,759	0.314054	1,726,922	543,842	0.314920
3	Palma Sola	3 J	315,727	97,178	0.307792	2,244,646	660,800	0.294389
4	Panuco (Chapacae)	3 J	147,823	117,432	0.794407	565,436	741,957	1.308988
5	Tampico Alto	3 J	601,911	119,487	0.198513	2,591,639	771,307	0.297613
6	Tempoal	3 J	105,045	88,009	0.837818	515,145	638,493	1.239444
7	Aldama	2 J	0	0	0.000000	0	0	0.000000
8	Isla	2 J	0	0	0.000000	0	0	0.000000
	Coordinación Centros de Acopio	4 J	0	128,593	0.000000	0	480,795	0.000000
<b>TOTAL</b>			<b>1,808,124</b>	<b>679,435</b>	<b>0.460816</b>	<b>8,442,746</b>	<b>4,267,099</b>	<b>0.604232</b>
<b>PROGRAMA SOCIAL CAMPECHE:</b>								
1	Escárcega	3 J	377,715	248,930	0.659042	1,935,289	1,093,846	0.565211
<b>TOTAL</b>			<b>377,715</b>	<b>248,930</b>	<b>0.659042</b>	<b>1,935,289</b>	<b>1,093,846</b>	<b>0.568211</b>
<b>PROGRAMA SOCIAL CHIHUAHUA:</b>								
1	Mocqui	3 J	1,000,192	112,410	0.112386	7,645,778	857,269	0.112123
2	Saucillo	3 J	930,132	111,259	0.119816	7,247,176	770,639	0.108336
3	Julimes	3 J	614,707	94,476	0.153693	4,895,976	745,023	0.152170
4	Chihuahua	1 J	0	3,042	0.000000	0	21,291	0.000000
	Subgerencia y Coordinación Centros de Acopio	4 J	0	121,214	0.000000	0	1,010,428	0.000000
<b>TOTAL</b>			<b>2,545,031</b>	<b>442,400</b>	<b>0.173829</b>	<b>19,788,930</b>	<b>3,404,648</b>	<b>0.172048</b>

**CONASA S.A. DE C.V.**  
**INTEGRACION DE GASTOS DE OPERACION POR COMPRAS DE LECHE NACIONAL**  
**DEL 1º DE ENERO AL 31 DE JULIO 2016**  
 (Impreso en pesos)

CENTRO DE TRABAJO / CENTRO DE ACOPIO		GASTOS DE OPERACION DEL 1º DE ENERO AL 31 DE JULIO 2016				ACUMULADO	
		LITROS CAPTADOS	IMPORTE GASTOS DE OPERACION	UNITARIO	LITROS CAPTADOS	IMPORTE GASTOS DE OPERACION	UNITARIO
<b>CAPTACION LECHE FRESCA EN CENTROS DE ACOPIO:</b>							
<b>PROGRAMA SOCIAL GUANAJUATO:</b>							
1 San Felipe	3/J	1,120,338	98,351	0.087787	6,046,374	667,825	0.083009
2 Juventino Rosas	3/J	1,049,037	130,464	0.124385	7,362,260	752,219	0.102172
3 Valle de Santiago	3/J	748,878	103,000	0.137538	5,241,833	677,467	0.128247
Coordinación Centros de Acopio	4/J	0	198,570	0.000000	0	705,478	0.000000
<b>TOTAL</b>		<b>2,918,253</b>	<b>530,384</b>	<b>0.181747</b>	<b>20,850,287</b>	<b>2,803,087</b>	<b>0.136741</b>
<b>PROGRAMA SOCIAL ZACATECAS:</b>							
1 Loreto	3/J	851,308	92,447	0.108594	5,969,658	627,371	0.105093
2 Ojo Caliente	3/J	545,827	110,004	0.201536	3,548,275	770,675	0.217197
3 Río Grande	3/J	448,868	103,385	0.231292	3,344,801	675,802	0.202045
Coordinación Centros de Acopio	4/J	0	28,210	0.000000	0	224,297	0.000000
<b>TOTAL</b>		<b>1,844,122</b>	<b>334,046</b>	<b>0.181141</b>	<b>12,862,734</b>	<b>2,298,144</b>	<b>0.176687</b>
<b>PROGRAMA SOCIAL AGUASCALIENTES:</b>							
1 Granjas Fátima	3/J	1,804,340	157,389	0.087228	16,358,332	1,163,989	0.071156
2 Pabellón de Arteaga	3/J	142,846	110,568	0.776834	1,778,420	828,353	0.465788
Coordinación Centros de acopio	4/J	0	45,295	0.000000	0	526,311	0.000000
<b>TOTAL</b>		<b>1,947,186</b>	<b>313,652</b>	<b>0.161080</b>	<b>18,136,752</b>	<b>2,518,654</b>	<b>0.127843</b>
<b>PROGRAMA SOCIAL CHIAPAS:</b>							
1 Juárez	3/J	626,413	183,243	0.292527	3,440,835	998,464	0.290181
2 Pijjapan	2/J	0	49,861	0.000000	0	345,219	0.000000
Coordinación Centros de Acopio	4/J	0	34,067	0.000000	0	229,597	0.000000
<b>TOTAL</b>		<b>626,413</b>	<b>267,171</b>	<b>0.426609</b>	<b>3,440,835</b>	<b>1,573,281</b>	<b>0.457238</b>
<b>GERENCIA ESTATAL OAXACA:</b>							
1 Porvenir	3/J	782,358	174,807	0.223436	4,000,923	1,171,213	0.292736
3 Villa de Tututepec de Melchor Ocampo	2/J	0	58,809	0.000000	0	584,689	0.000000
3 San Juan Gulchicovi	3/J	467,407	191,808	0.409937	1,400,514	1,255,558	0.896498
<b>TOTAL</b>		<b>1,249,765</b>	<b>426,323</b>	<b>0.341123</b>	<b>5,401,437</b>	<b>3,011,380</b>	<b>0.557511</b>
<b>PROGRAMA SOCIAL HIDALGO:</b>							
1 Francisco I. Madero	3/J	237,013	104,584	0.441259	2,184,865	828,329	0.378208
<b>TOTAL</b>		<b>237,013</b>	<b>104,584</b>	<b>0.441259</b>	<b>2,184,865</b>	<b>828,329</b>	<b>0.378208</b>
<b>TOTAL CAPTACION Y GASTOS CENTROS DE ACOPIO</b>		<b>38,858,601</b>	<b>6,797,075</b>	<b>0.174918</b>	<b>286,368,923</b>	<b>45,203,425</b>	<b>0.157860</b>
<b>CAPTACION LECHE FRESCA EN PLANTAS:</b>							
Gerencia Estatal Colima		0			0		
Gerencia Estatal Jalisco		820,795			7,329,695		
Gerencia Estatal Michoacán		559,888			4,190,031		
Gerencia Estatal Veracruz		330,602			2,308,285		
Gerencia Metropolitana Norte		1,227,434			26,308,058		
Gerencia Metropolitana Sur		391,242			8,951,674		
Gerencia Estatal Valle de Toluca		0			0		
Gerencia Estatal Tlaxcala		151,618			1,967,812		
Programa Social Chihuahua Planta Maquilador		9,464,691			133,504,726		
<b>TOTAL CAPTACION LECHE FRESCA EN PLANTAS</b>		<b>12,946,268</b>			<b>184,561,591</b>		
<b>FLETES COMPRAS Y TRASPASOS LECHE FRESCA</b>							
			13,324,421			128,587,716	
<b>IMPORTE MAQUILA LECHE FRESCA A POLVO</b>							
			20,099,686			132,112,216	
<b>MANIOBRAS LECHE EN POLVO</b>							
			0			0	
<b>GRAN TOTAL</b>		<b>51,804,869</b>	<b>40,221,191</b>	<b>0.776398</b>	<b>470,930,514</b>	<b>305,903,357</b>	<b>0.649572</b>
<b>COMPRAS DE LECHE EN POLVO NACIONAL</b>							
Gerencia Estatal Oaxaca					0		
Gerencia Estatal Michoacán					0		
Gerencia Estatal Querétaro					0		
Gerencia Metropolitana Norte					0		
Gerencia Metropolitana Sur					0		
Gerencia Colima					0		
Gerencia Valle de Toluca					0		
Gerencia Veracruz					0		
Gerencia Jalisco					0		
Gerencia Tlaxcala					0		
<b>TOTAL COMPRAS LECHE EN POLVO NACIONAL</b>		<b>0</b>			<b>0</b>		
<b>TOTAL COMPRAS Y GASTOS DE LECHE NACIONAL</b>		<b>51,804,869</b>	<b>40,221,191</b>	<b>0.776398</b>	<b>470,930,514</b>	<b>305,903,357</b>	<b>0.649572</b>

NOTAS: A LA FECHA EXISTEN 54 CENTROS DE ACOPIO  
 1/J 6 CENTROS DE ACOPIO SON OPERADOS POR ORGANIZACIONES GANADERAS, LOS  
 2/J 5 CENTRO DE ACOPIO NO ESTAN OPERANDO  
 3/J 43 CENTROS DE ACOPIO QUE ENTREGAN LECHE A LICONSA: INCLUYE A TEOCALTICHE QUE ES OPERADO POR LAS ORGANIZACIONES GANADERAS.  
 4/J GASTOS DE LA SUBGERENCIA DE LECHE FRESCA Y LA COORDINACIONES DE LOS CENTROS DE ACOPIO DEL P.A.S. CHIHUAHUA.  
 5/J INCLUYE CIFRAS DEL CENTRO DE RECRIA DE ARANDAS

## C-6.- CAPACIDAD UTILIZADA EN PLANTAS INDUSTRIALES

Liconsá cerró al mes de julio 2016, con una capacidad utilizada de sus plantas industriales en promedio del 49.62%, teniendo una inversión en activo fijo de \$2,383 millones de los cuales \$1,619 millones está totalmente depreciado, es decir el 68%.

Es importante señalar que la entidad no compite en términos comerciales con otras empresas similares existentes en el mercado nacional, debido a que debe apegarse a las reglas de operación del Programa de Abasto Social y al padrón autorizado.

Las Normas de Información Financiera emitidas por el CINIF, establecen la obligación de identificar en los estados financieros la situación actual del activo fijo que posee la entidad de acuerdo a lo estipulado en el Boletín C-15 "Deterioro en el valor de los activos de larga duración y su disposición". Las plantas industriales que posee la entidad y que se encuentran registradas en los estados financieros tienen una antigüedad promedio de 35 años, sin embargo, es importante señalar que con el adecuado mantenimiento y conservación que se les proporciona, podrán continuar con su utilización sin haber detectado indicios de deterioro y sin haber determinado activos para venta, por lo que se podrá continuar dando atención al Programa de Abasto Social del Gobierno Federal como se detalla a continuación:

CUENTA	VALOR NETO	TIEMPO PROMEDIO POR DEPRECIAR
EDIFICIOS Y CONSTRUCCIONES	241'730,256	10.3
MAQUINARIA Y EQUIPO	463'618,239	5.8
MOBILIARIO Y EQUIPO DE OFICINA	34'389,696	4.2
EQUIPO DE TRANSPORTE	21'670,639	1.4
EQUIPO DE CÓMPUTO	2'086,432	0.8
TOTAL	\$763,495,262	

## C-7.- RECONOCIMIENTO DE LOS EFECTOS DE LA INFLACIÓN EN LA INFORMACIÓN FINANCIERA

El 14 de septiembre de 2012, se emite el Oficio Circular Núm. 309-A-0248/2012, con el que el Titular de la Unidad de Contabilidad Gubernamental e Informes sobre la Gestión Pública hace del conocimiento de los oficiales mayores o equivalentes de las entidades de la Administración Pública Federal y del Sector Paraestatal, la publicación de la Norma de Información Financiera Gubernamental General para el Sector Paraestatal NIFGG SP 004 denominada Reexpresión, aplicable para los años de 2014 y 2013.

A partir del año de 2008, la entidad se apegó a las nuevas disposiciones emitidas por la Secretaría de Hacienda y Crédito Público denominada "Norma para el reconocimiento de los Efectos de la Inflación" NEIFGSP-007, así como a la NIF B-10 "Efectos de la Inflación" emitida por el Consejo Mexicano para la Investigación y Desarrollo de la Información Financiera (CINIF), que entró en vigor a partir del 1° de enero de 2008.

En el mismo año señalado en el párrafo anterior, la entidad dejó de reconocer los efectos de la inflación en sus estados financieros por estar en un entorno económico no inflacionario y únicamente efectuará el reconocimiento en sus estados financieros cuando la inflación acumulada de los últimos tres años anteriores sea igual o mayor al 26%.

Las principales características para realizar o no, los cambios de entorno inflacionario a no inflacionario, son los siguientes:

1) Entorno inflacionario a no inflacionario.- No deberán reconocerse los efectos de la inflación en el año, teniendo la obligación de mantener en los estados financieros los efectos de la inflación de años anteriores, y de presentar los Estados Financieros comparativos a pesos de poder adquisitivo en que fueron emitidos cada uno de ellos.

II) Entorno no inflacionario a inflacionario.- Deberán reconocerse los efectos acumulados de la inflación por los años que no fue reconocida (reconocimiento retrospectivo), tomando como base los estados financieros en el año que se realizó la última actualización, presentando en este caso, los Estados Financieros comparativos a pesos de poder adquisitivo al cierre del año más reciente.

Hasta el ejercicio terminado el 31 de diciembre de 2007, la entidad efectuaba el reconocimiento de la inflación en la información financiera, de acuerdo con las disposiciones contenidas en la Circular Técnica NIF-06/BIS "A", emitida conjuntamente por las Secretarías de Hacienda y Crédito Público y de la Función Pública, registrando los efectos de la inflación en la información financiera, de acuerdo con las disposiciones contenidas en el Boletín B-10 y sus documentos de adecuaciones. La actualización de las cifras de los cuatro estados financieros básicos se realizó utilizando los factores de ajuste derivados del INPC.

El porcentaje de inflación en los últimos tres ejercicios, se muestra a continuación:

a)	Inflación anual ejercicio 2013	3.97%
b)	Inflación anual ejercicio 2014	4.08%
c)	Inflación anual ejercicio 2015	2.13%

Por el ejercicio de 2015, no fueron reconocidos los efectos de inflación, en virtud de que la suma aritmética de la inflación anual del ejercicio 2013 y la inflación anual del ejercicio 2014, más la del periodo enero-diciembre del 2015, no rebasan el 26%, que es requisito para actualizar las cifras financieras.

Se deberá esperar a que se publique el porcentaje de inflación aplicable al año 2016, para evaluar si existe la obligación de efectuar el cálculo y registro contable correspondiente.

C-8.- OBLIGACIONES FISCALES PRESENTADAS POR LICONSA, S.A. DE C.V. ANTE LAS INSTANCIAS CORRESPONDIENTES.

Se realizó el entero de los Impuestos Federales correspondiente al mes de julio de 2016.

El 17 de agosto de 2016 se dio cumplimiento con lo señalado en el Oficio Circular número 401-SO-3964 de fecha 23 de febrero de 2011, emitido por la Subtesorería de Operación de la Tesorería de la Federación y mediante la presentación del pago electrónico de Contribuciones Federales, utilizando el servicio de "Pago Referenciado"; a través de una línea de captura ante la Tesorería de la Federación (LCT).

En relación al Impuesto Sobre la Renta "Personas Morales", en virtud de la Pérdida Fiscal del ejercicio anterior, no se determinó importe a enterar como pago provisional por el mes de julio del 2016, por lo que se declaró en \$0.00.

Declaración Informativa de Operaciones con Terceros (DIOT).

Utilizando el software proporcionado por el SAT, con fecha 16 de agosto de 2016 se presentó Declaración Informativa de Operaciones con Terceros (DIOT), correspondiente al mes de julio del 2016.

C-9.- NORMAS INTERNACIONALES EN MATERIA DE ESTADOS FINANCIEROS (IFRS).

El Consejo llevó a cabo la junta mensual del mes de junio de 2016 en la que se discutieron diversos aspectos del marco conceptual, de la definición de ingresos y gastos, de la información sobre el desempeño financiero, así como de los contratos de seguros; como resultado de los comentarios recibidos en el proceso de auscultación, fue acordado continuar discutiendo y considerando diversos puntos de vista en el tercer trimestre del año.

Durante el mes de mayo el Consejo efectuó su reunión mensual en la que se discutieron diversos temas como son, el análisis al método de participación para reconocer la inversión en subsidiarias en estados financieros individuales, señalando que será necesario investigar su efecto en otras normas; además se analizaron otros temas, como el de concepto de prudencia, entendida como el cuidado para tener neutralidad; incertidumbre en la medición, es lo primero que debe hacerse para conocer si una partida será o no relevante en los estados financieros y por último, se comentó que el crédito mercantil se seguirá desarrollando al momento de adquirir un negocio.

Con motivo de la reunión efectuada el mes de abril de 2016, fueron acordados entre otros puntos el continuar con el proyecto que trataría la administración de efectivo, restricciones de su uso, disponibilidades y otros temas de liquidez.

En la reunión efectuada el mes de Febrero de 2016, el Consejo de Normas Internacionales de Contabilidad analizó entre otros el tema del Contratos de Seguro, acordando que dicha norma será emitida a la brevedad; además fue analizada la norma de clasificación de pasivos tomando como base las condiciones existentes a la fecha de cierre de los estados financieros; también fueron discutidos temas relativos a la clasificación de pasivos y capital.

Durante el mes de diciembre de 2015 el Consejo de Normas Internacionales de Contabilidad realizó su junta en la que se dedicó a efectuar aclaraciones respecto a la NIIF-15 Ingresos por Contratos con Clientes, en la que estuvo presente personal del Comité de Normas de Contabilidad Financiera (FASB).

El Consejo de Normas Internacionales de Contabilidad llevó a cabo su junta en el mes de Junio de 2015, en la que se discutieron varios temas, destacando la Norma Internacional de Información Financiera 15, ingresos por contratos con clientes; en el que el tema principal fue definir si se actúa como proveedor principal o simplemente como

un agente; precisando que se actúa como proveedor principal cuando se controla el bien o servicio que se suministra, en lugar de hacer arreglos para que otra lo suministre.

También se discutió el proyecto de la Norma Internacional de Contabilidad 32, instrumentos financieros; siendo el principal problema, definir si los derechos que terceros tienen sobre la Entidad representan un pasivo o capital.

Del 27 al 29 de Abril de 2015, se realizó la junta del Consejo de Normas Internacionales de Contabilidad, en la que se aprobó diferir la fecha de entrada en vigor de la IFRS 15 Ingresos por Contratos con Clientes, de tal manera que la entrada en vigor será a partir del 1 de Enero de 2018, permitiendo su aplicación de manera anticipada; la razón del diferimiento se debe a que la norma es compleja y en ciertas industrias su implementación no será fácil.

En la reunión efectuada durante el mes de marzo de 2015, el Consejo de Normas ratifica los acuerdos en materia de arrendamiento y del reconocimiento de ingresos, discutiéndose otros temas de precisiones contables que será sometido a votación y auscultación respectiva.

El Consejo de Normas Internacionales de Contabilidad informó que se discutió entre un contrato de arrendamiento y uno de servicio, además de cuestionar si el control del uso del activo lo tiene el arrendatario, es un contrato de arrendamiento y si fuera el arrendador es de servicio; en los contratos de seguro se examinó si deben utilizarse distintas tasas de descuento que varían en atención a los subyacentes de las partidas; respecto al marco conceptual se analizaron las definiciones de activos, pasivos, entidad, entre otros.

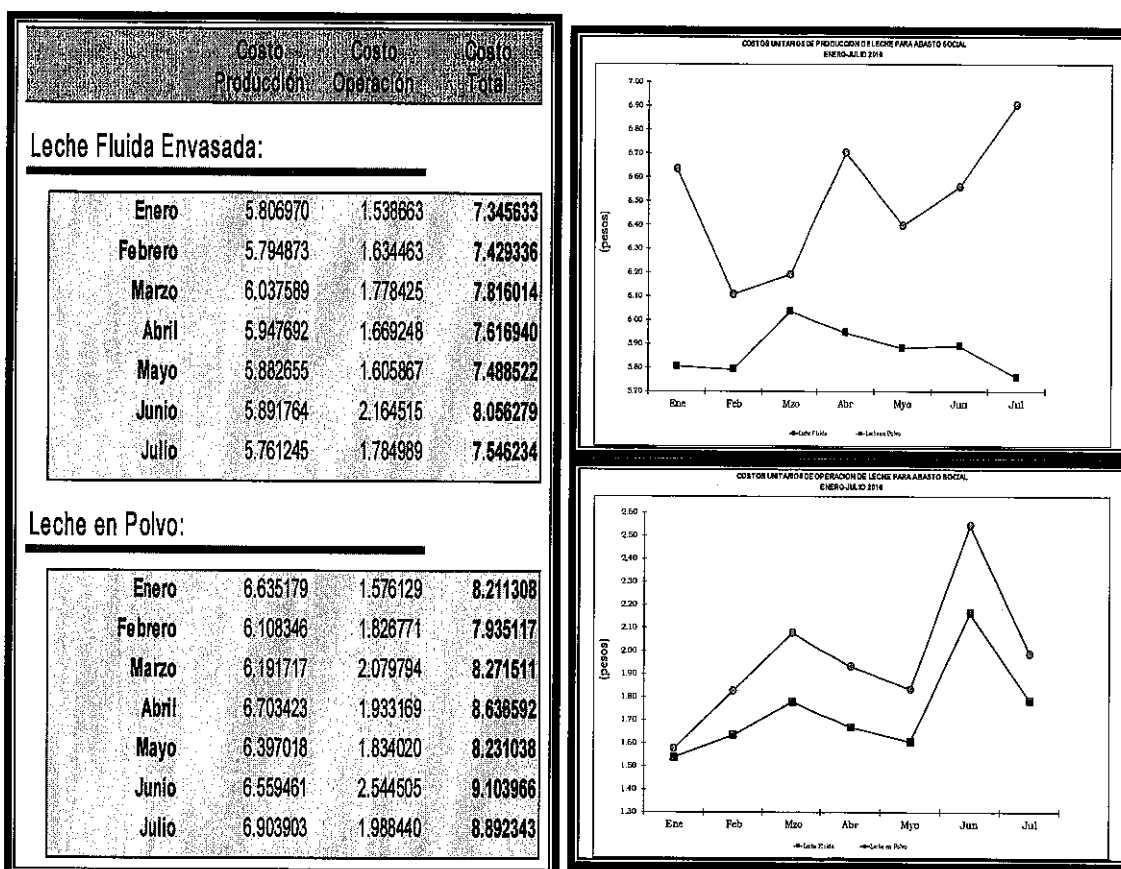
Tomando en consideración que esta empresa puede ser impactada por la implantación de las normas mencionadas y con el fin de hacer el plan de convergencia IFRS, y a efecto de cumplir con dichas normas, la Entidad se preparará para analizar su impacto;



identificando en qué renglones de la información financiera será necesaria su aplicación.

### C-10.- COSTOS UNITARIOS DE PRODUCCIÓN Y OPERACIÓN 2015 DE LA LECHE DEL PROGRAMA DE ABASTO SOCIAL.

En las gráficas que se muestran a continuación, se observa el comportamiento de los costos unitarios de producción y costos unitarios de operación de la leche fluida envasada y de la leche en polvo del Programa de Abasto Social en el período enero-julio 2016.



### C-11.- RESPONSABILIDAD SOLIDARIA DE LICONSA EN LA CONTRATACIÓN DE SERVICIOS OUTSOURCING.

En apego a las disposiciones establecidas en el quinto párrafo del artículo 15-A de la Ley del Seguro Social, se establece que cuando

un patrón o sujeto obligado, cualquiera que sea su personalidad jurídica o su naturaleza económica, en virtud de un contrato, cualquiera que sea su forma o denominación, como parte de sus obligaciones contraídas, ponga a disposición trabajadores u otros sujetos de aseguramiento para que se ejecuten los servicios o trabajos acordados bajo la dirección del beneficiario de los mismos, en las instalaciones que éste determine, los contratos celebrados deberán informarse trimestralmente ante la Subdelegación correspondiente al domicilio del patrón o sujeto obligado, y del beneficiario respectivamente. Es importante aclarar que serán responsables solidarios los beneficiarios de un servicio que se encuentren en la situación mencionada por la Ley del Seguro Social.

Por los años de 2010 al 2015 Liconsa, S.A. de C.V., no realizó operaciones con empresas con características de OUTSOURCING, en los términos establecidos en la Ley del IMSS.

Durante el periodo comprendido enero - julio de 2016, la Entidad no ha realizado operaciones con empresas bajo la modalidad de OUTSOURCING, que han sido establecidas en la Ley del Seguro Social.

#### C-12.- FONDO DE AHORRO DEL PERSONAL DE OFICINAS CENTRALES Y CENTROS DE TRABAJO DE LICONSA, S.A. DE C.V.

Para el ejercicio julio 2016 - junio 2017 del Fondo de Ahorro, la entidad lleva a cabo la operación financiera y administrativa de las aportaciones mensuales empleado-empresa del personal de oficinas centrales (corporativo) y a nivel nacional, mostrando a continuación un cuadro informativo al mes de julio del presente ejercicio.

FECHA	CONCEPTO	PARCIAL	TOTAL
JUNIO 2016	SALDO INICIAL EJERCICIO 2016 - 2017		50,413
JULIO 2016	APORTACIONES DEL MES DE JULIO DE 2016	4,469,021	4,519,434

### C-13.- APLICACIÓN DE LAS NUEVAS NORMAS DE INFORMACIÓN FINANCIERA.

El Consejo Mexicano para la Investigación y Desarrollo de Normas de Información Financiera, A. C. (CINIF), es un organismo independiente encargado de desarrollar las normas de información financiera con un alto grado de transparencia, objetividad y confiabilidad que sean de utilidad para los emisores de la información financiera.

En el mes de junio del año 2013, fue emitido para auscultación el proyecto de norma de información Financiera C-10 Instrumentos financieros derivados y relaciones de cobertura, destacando que las relaciones de cobertura deberán estar alineadas con la estrategia de administración de riesgos financieros, siendo necesario que sean reveladas y reconocidas en notas a los estados financieros, el proceso de auscultación concluye el próximo 30 de septiembre de 2016.

El pasado mes de mayo fueron presentados los informes a las principales actividades realizadas en el ejercicio 2015, siendo éstos la identificación de las normas emitidas por cada una de las comisiones; se determinó el nivel de convergencia de las NIF's, las IFR'S y de las IASB; además, por cada diferencia presentada, el Consejo emitió su opinión respecto del criterio más conveniente que se adoptó, con la finalidad de mantener la consistencia en la elaboración de los estados financieros, entre otros.

Durante el año de 2015, se concluyeron las mejoras a las Normas de Información Financiera, publicándose en el mes de diciembre

aquellas que generan cambios contables a partir del año 2016, siendo las siguientes:

NIF B-7.- Adquisiciones de negocios

NIF C-1.- Efectivo y equivalente de efectivo

NIF C-2.- Instrumentos financieros

NIF C-10.- Instrumentos financieros derivados y operaciones de cobertura

Durante el mes de Agosto de 2015, los representantes del IASB en coordinación con el CINIF, analizaron en un foro el nuevo marco conceptual, con la finalidad de permitir un mayor entendimiento, proporcionando sustento teórico en las normas particulares evitando con ello la emisión de normas arbitrarias, constituyendo un marco de referencia para aclarar o sustentar tratamientos contables y proporcionando una terminología, así como un punto de referencia común entre los usuarios generales de la información financiera.

A finales del mes de Mayo de 2015, el CINIF emitió para su auscultación el proyecto de Norma de Información Financiera C-2, Inversión en Instrumentos Financieros, proponiendo establecer normas particulares de valuación, presentación y revelación relativas a la inversión en instrumentos financieros, de tal forma que los usuarios de los estados financieros puedan conocer la información acerca de la inversión que la Entidad tiene en instrumentos financieros, así como los cambios que se hayan producidos en dichas inversiones.

El pasado mes de Abril de 2015 el CINIF emitió para su proceso de auscultación el proyecto de Norma de Información Financiera D-1 Ingresos con Clientes, la cual al ser analizada se detectó un vacío en la normatividad contable mexicana, por lo que se consideró necesario emitir una norma mexicana al respecto.

El CINIF, no solo se ha enfocado a la emisión de las Normas de Información Financiera; sino que también ha sometido diversos proyectos para auscultación, orientadas básicamente a realizar mejoras a las NIF que fueron emitidas en años anteriores.

Por lo señalado anteriormente, la Dirección de Finanzas y Planeación, a través de la Subdirección de Contabilidad General, estarán atentas a las modificaciones que se vayan publicando por parte del Consejo Mexicano para la Investigación y Desarrollo de Normas de Información Financiera, como del Consejo de Normas Internacionales de Contabilidad, con el propósito de evaluar y en su caso, realizar los cambios que sean requeridos en materia de registro contable, valuación y en la presentación en cada uno de los rubros que integran los estados financieros básicos de Liconsa, S.A. de C.V.

#### C-14.- SISTEMA DE ULTRAPASTEURIZADO (U.H.T.).

Liconsa, S.A. de C.V. con el propósito de proporcionar leche líquida en sus modalidades de entera, semidescremada, descremada y semidescremada deslactosada en presentaciones de 1 litro; Así como leche semidescremada saborizada en presentación de 250 ml. Leche de alta calidad a precios más accesibles para la población en general en nuestro país. Con autorización mediante oficio OM/DGPP/410.70/006/09 del 08 de enero de 2009, la Dirección General de Programación y Presupuesto de la Secretaría de Desarrollo Social autorizó recursos fiscales para el Programa de Inversión en adquisiciones 2009 por \$50,000,000.00 y complementando con recursos propios, con lo cual se adquirió y puso en marcha en 2009, un Sistema de Ultra Pasteurización (UHT) para procesar y envasar leche fresca nacional, que tuvo un costo total de: \$71'585,000.00, con la siguiente capacidad de producción:

A partir del 1º. De enero del 2016, solo estamos operando las envasadoras que iniciaron operaciones en el año 2012; se está

utilizando una línea de 250 ml. En presentación de cuartitos con una capacidad nominal de 1875 lt/hr, 16 horas de operación, 25 días al mes y 300 días por año. Y una línea de 1000 ml. Presentación de un litro Slim sin taparrosca con capacidad nominal de 6000 lt/hr, 16 horas de operación 25 días al mes y 300 días por año.

Por lo tanto y considerando tres turnos de una envasadora de 1 litro y una envasadora de 250 ml., 25 días al mes, 300 días al año:

PRESENTACION	LITROS/HORA	LITROS/DIA	LITROS/MES	LITROS/AÑO	BRICKS/MES
1 LT	6,000	96,000	2,400,000	28,800,000	2,400,000
250 ML	1,875	30,000	750,00	9,000,000	3,000,000

Litros equivalentes al año 37'800,000

#### C-15.- CAMBIO DE PRECIOS POR LITRO DE LECHE FRESCA Y ESTÍMULOS A PAGAR A PRODUCTORES.

A continuación se presentan los precios de compra de leche fresca a partir del ejercicio 2008 al 2 de junio del 2013, el cual a la fecha sigue vigente.

La intención de la entidad es la de acopiar a las mismas condiciones del mercado nacional de la leche, y fortalecer el vínculo Liconsa con los productores que han mostrado continuidad como proveedores de esta materia prima. Es importante destacar que los incrementos se aplican a la variable de permanencia y calidad.

PRECIOS DE COMPRA DE LECHE FRESCA A PRODUCTORES NACIONALES							
FECHAS	PRECIO DE LECHE FRÍA			PRECIO DE LECHE CALIENTE			OBSERVACIONES
	BASE	INCENTIVOS	TOTAL	BASE	INCENTIVOS	TOTAL	
DEL 1o. DE ENERO AL 2 DE FEBRERO 2008	4.20	0.20	4.40	4.08	0.20	4.28	
DEL 3 DE FEBRERO 2008	4.20	0.50	4.70	4.08	0.50	4.58	
DEL 27 DE ABRIL 2008		0.10	4.80				PRODUCTORES DE TIZAYUCA
DEL 12 DE ABRIL 2009	3.90	0.50	4.40	3.76	0.50	4.26	Captación en Centros de Acopio
DEL 12 DE ABRIL 2009	4.20	0.50	4.70	4.08	0.50	4.58	Captación en Plantas de Liconsa
DEL 26 DE ABRIL 2009	4.20	0.50	4.70	4.08	0.50	4.58	Captación en Planta y C. de Acopio de Liconsa
DEL 20 DE DICIEMBRE 2009	4.20	0.50	4.70	4.08	0.50	4.58	Captación en Plantas y C. de Acopio de Liconsa, excepto Estado de Chihuahua
DEL 20 DE DICIEMBRE 2009	4.10	0.50	4.60	3.96	0.50	4.46	Captación en Planta y C. de Acopio Liconsa Estado de Chihuahua
DEL 28 DE FEBRERO DEL 2010	4.10	0.60	4.70	3.96	0.60	4.56	Captación en Planta y C. de Acopio Liconsa Estados de Col. Jal. Zac. Gto. Mich. Oax. Qro. V. Tlax. Y Méx. Norte y Sur
DEL 28 DE FEBRERO DEL 2010	3.90	0.60	4.50	3.76	0.60	4.36	Captación en Planta y C. de Acopio Liconsa Estados de Veracruz, Chiapas y Campeche
DEL 28 DE FEBRERO DEL 2010	4.00	0.60	4.60	3.86	0.60	4.46	Captación en Planta y C. de Acopio Liconsa Estado de Chihuahua
DEL 3 DE ABRIL DEL 2011	4.35	0.65	5.00	4.21	0.65	4.86	Captación en Planta y C. de Acopio Liconsa Estados Ags. Col. Gto. GM Norte. GM Sur. Jal. Mich. Qro. Tlax.
DEL 3 DE ABRIL DEL 2011	4.25	0.65	4.90	4.11	0.65	4.76	Captación en Planta y C. de Acopio Liconsa Estados Cam. Chih. Chis. Oax. Ver. Excepto CA La Joya
DEL 3 DE ABRIL DEL 2011 AL 17 DE AGOSTO DEL 2013		0.40	5.30				\$0.40 Por litro como apoyo económico por fletes a productores de Jalisco, no registrado en convenio
DEL 9 DE OCTUBRE DEL 2011 A DICIEMBRE 2012	4.70	0.90	5.60	4.55	0.90	5.45	Captación en Planta y C. de Acopio Liconsa Estados Ags. Col. Gto. GM Norte. GM Sur. Jal. Mich. Qro. Tlax. CA La Joya Ver. VaTol. Zac.
DEL 9 DE OCTUBRE DEL 2011 AL 1o DE JUNIO 2013	4.60	0.90	5.50	4.45	0.90	5.35	Captación en Planta y C. de Acopio Liconsa Estados Cam. Chih. Chis. Oax. Ver. Excepto CA La Joya
A PARTIR DEL 2 DE JUNIO 2013	5.45	0.60	6.05	5.30	0.60	5.90	ZONA 1 Captación en Planta y C. de Acopio Liconsa Estado de Chihuahua
A PARTIR DEL 2 DE JUNIO 2013	5.60	0.60	6.10	5.30	0.60	5.90	ZONA 2 Captación en Planta y C. de Acopio Liconsa Estados Cam. Chiap. Oax. y Ver. Excepto CA La Joya
A PARTIR DEL 2 DE JUNIO 2013	5.60	0.60	6.20	5.45	0.60	6.05	ZONA 3 Captación en Planta y C. de Acopio Liconsa Estados Ags. Col. Gto. GM Norte. GM Sur. Jal. Mich. Qro. Tlax. CA La Joya Ver. VaTol. Zac.

## C-16.- DESIGNACIÓN DE LA FIRMA DE AUDITORÍA, DICTÁMENES E INFORMES PRESENTADOS.

### A.- Designación de Auditores Externos

La Dirección General de Auditorías Externas adscrita a la Subsecretaría de Control y Auditoría de la Gestión Pública de la Secretaría de la Función Pública, emitió el escrito con No. de Oficio DGAE/212/782-R/2015 de fecha 3 de Agosto de 2015, con el que comunica al Director General de Liconsa, S.A. de C.V., que designó a la Firma de Contadores Públicos Mazar's Auditores, S. de R.L. de C.V., para efectuar los trabajos de Auditoría Externa

correspondientes al ejercicio comprendido del 1 de Enero al 31 de Diciembre de 2015.

#### B.- Informes y avisos presentados

Atendiendo las disposiciones establecidas en los "Términos de Referencia para Auditorías Externas de los Estados y la Información Financiera Contable y Presupuestaria Ejercicio 2015", se informa:

1.- Con fecha 16 de diciembre de 2015 la Firma de Auditoría Externa presentó ante la Dirección General de Auditorías Externas la Carta de Observaciones Preliminar con corte de información al 30 de septiembre de 2015, determinando un total de 7 Observaciones; integrándose de la siguiente manera:

- 2 observaciones a diversos Centros de Trabajo
- 2 observaciones a la Subdirección de Tesorería General
- 1 observación a la Subdirección de Sistemas Informáticos
- 1 observación a la Subdirección de Presupuesto
- 1 observación a la Subdirección de Recursos Humanos

2.- El 8 de marzo de 2016 fue presentado ante la Secretaría de Finanzas del Distrito Federal, el Aviso de Dictamen de los Derechos por el Suministro de Agua correspondiente al año 2015.

3.- Fue presentado el 28 de marzo de 2016 ante la Secretaría de Finanzas del Estado de Oaxaca, el Aviso para Dictaminar el cumplimiento de las Obligaciones Fiscales del Impuesto Sobre Remuneraciones, por el periodo enero – Diciembre de 2015.

4.- La Firma de Auditoría Externa, presentó ante la Secretaría de la Función Pública el 30 de Marzo de 2016, el Dictamen Financiero y el Dictamen Presupuestal correspondientes al año de 2015; emitiendo en ambos casos opiniones sin salvedades.



5.- Fue presentado el 8 de abril de 2016, ante la Secretaría de la Función Pública el Informe Sobre la Revisión de las Operaciones Reportables de Adquisiciones y de Obra Pública, emitiéndose el informe sin observaciones.

6.- Con fecha 15 de abril de 2016, la Firma de Auditoría Externa presentó los siguientes informes:

a) Carta de Observaciones definitiva, con los siguientes resultados:

I- Fueron solventadas dos observaciones de años anteriores

II- Se determinaron 9 observaciones para el año 2015, siendo responsabilidad de su solventación las Subdirecciones de Tesorería General, Contabilidad General, Presupuesto y de Sistemas

b) Informe Ejecutivo y Propuestas de Mejora, incluyendo 4 Propuestas de Mejora, aplicables a la Subdirección de Consumo Interno, a la Subdirección de Tesorería General y a la Subdirección de Contabilidad General.

7.- Se presentó con fecha 27 de abril del presente año ante la Secretaría de Finanzas y Planeación del Estado de Veracruz, el Aviso para presentar dictamen del Impuesto sobre Erogaciones por Remuneraciones al Trabajo Personal.

8.- Con fecha 28 de abril de 2016 fue presentado ante la Unidad de Fiscalización y Cobranza de la Subdelegación del IMSS en Naucalpan el "Aviso de dictamen para efectos del Seguro Social", correspondiente al año 2015.

9.- Con fecha 23 de mayo del presente año se presentó ante la Dirección General de Ingresos de la Secretaría de Finanzas de Estado de San Luis Potosí, el Aviso para presentar Dictamen de Impuestos Estatales por el año 2015.

10.- El 31 de mayo de 2016, fue presentado el Dictamen de los Derechos por el Suministro de Agua correspondiente al año 2015, ante la Secretaría de Finanzas de la Ciudad de México (antes Distrito Federal), emitiendo el Auditor Externo, una opinión sin salvedades.

11.- Fue presentado ante la Secretaría de Finanzas del Estado de Oaxaca el 30 de Junio de 2016, el Dictamen del Impuesto Sobre Remuneraciones al Trabajo Personal, conteniendo una opinión sin salvedades.

12.- El 29 de Junio de 2016, el Representante Legal de Liconsa presentó vía electrónica ante el Servicio de Administración Tributaria la Declaración Informativa Sobre la Situación Fiscal (DISIF), correspondiente al periodo comprendido del 1 de Enero al 31 de Diciembre de 2015, en apego a las disposiciones establecidas en el Artículo 32-H del Código Fiscal de la Federación.

El socio de la Firma de Auditoría Externa una vez que concluyó su revisión a los diversos anexos que integran la declaración DISIF, presentó el 8 de Julio de 2016, ante la Secretaría de la Función Pública el "Informe sobre la Revisión de la Situación Fiscal del Contribuyente", señalando que Liconsa, ha dado cabal cumplimiento a las disposiciones fiscales que le son aplicables por el año de 2015.

13.- Se presentó el 14 de julio de 2016 el Aviso del Dictamen Fiscal Estatal sobre la Determinación y Pago del Impuesto de Erogaciones por Remuneraciones al Trabajo Personal, ante la Secretaría de Finanzas del Gobierno del Estado de México.

14.- En la Secretaría de Finanzas del Gobierno del Estado de San Luis Potosí, fue presentado 12 de julio el Dictamen del Impuesto Sobre Erogaciones por Remuneraciones al Trabajo Personal, por el año de 2015, emitiendo el Auditor Externo un dictamen sin salvedades.

15.- Con fecha 29 de julio de 2016, se presentó ante la Secretaría de Finanzas y Planeación del Estado de Veracruz, el Dictamen del

Impuesto sobre Erogaciones por Remuneraciones al Trabajo Personal correspondiente al año 2015, emitiendo el Auditor Externo una opinión sin salvedades.

#### C-17.- CONTRATACIÓN DE PERSONAS CON DISCAPACIDAD.

El artículo 186 de la Ley del Impuesto Sobre la Renta vigente a partir del año 2014, otorga un beneficio a los patrones que contraten trabajadores considerados con discapacidad motriz y que para superarla requieran usar permanentemente, prótesis, muletas, o sillas de ruedas; mental; auditiva o de lenguaje en un ochenta por ciento o más de su capacidad normal o tratándose de invidentes.

El patrón que contrate trabajadores con alguna de las discapacidades señalada en el párrafo anterior, podrá disminuir de los ingresos determinados para efectos del Impuesto Sobre la Renta como persona moral, el 100% del impuesto retenido y enterado por concepto de sueldos y salarios.

Por los ejercicios de 2012 a 2015, la Entidad no realizó la contratación de personal considerado con alguna de las discapacidades señaladas en la Ley, por lo que no aplicó el beneficio fiscal establecido.

Durante el periodo comprendido de Enero a Julio de 2016, Liconsa no contrató personal con las características establecidas en el artículo 186 de la Ley del I.S.R.

#### C-18.- CONSTANCIAS ANTE EL SAT PARA REALIZAR CONTRATACIONES CON LA FEDERACIÓN Y ENTIDADES FEDERATIVAS.

La Regla 2.1.31 de la Resolución Miscelánea Fiscal para 2016, publicada en el Diario Oficial de la Federación el 23 de Diciembre del año 2015 (Regla 2.1.27 de la RMF aplicable para el año 2015),

establece que para efectos del artículo 32-D, primero al cuarto y último párrafos del Código Fiscal de la Federación, cuando la Administración Pública Federal, Centralizada y Paraestatal, la Procuraduría General de la República, así como las Entidades Federativas vayan a realizar contrataciones por adquisición de bienes, arrendamiento, prestación de servicios u obra pública, con cargo total o parcial a fondos federales, cuyo monto exceda de \$300,000 sin incluir el IVA, deberán exigir de los contribuyentes con quienes se vaya a celebrar el contrato y de los que estos últimos subcontraten, les presenten documento vigente expedido por el SAT, en el que se emita opinión del cumplimiento de obligaciones fiscales en sentido positivo.

Para efectos de lo anterior, los contribuyentes con quienes se vaya a celebrar el contrato, deberán solicitar a las autoridades fiscales opinión del cumplimiento de obligaciones fiscales, cuya vigencia es de 30 días naturales a partir de la fecha de su emisión.

Por los ejercicios de 2012 a 2015, la Entidad obtuvo por parte del SAT y remitió a los Centros de Trabajo que lo solicitaron, la opinión sobre el cumplimiento de sus obligaciones fiscales, conteniendo opiniones favorables.

Durante el periodo comprendido Enero - Julio de 2016, Liconsa, S.A. de C.V., requirió al SAT las solicitudes de opinión sobre el cumplimiento de sus obligaciones fiscales, emitiendo la autoridad fiscalizadora opiniones favorables, en cumplimiento a las disposiciones establecidas en el artículo 32-D del Código Fiscal de la Federación.

#### C-19.- TRÁMITE DE LA FIEL PARA EFECTOS DEL IMSS.

El H. Consejo Técnico del Instituto Mexicano del Seguro Social publicó en el Diario Oficial de la Federación el 14 de Noviembre de 2013 el "Acuerdo SA2.HCT.280813/234.P.DIR y el Anexo Único

Reglas de carácter General para el uso de la Firma Electrónica Avanzada, cuyo certificado digital sea emitido por el Servicio de Administración Tributaria, en los actos que se realicen ante el Instituto Mexicano del Seguro Social” y anteriormente el 14 de Diciembre del año 2010, emitió los “Lineamientos para la adopción de la FIEL, expedida por el SAT, en los trámites electrónicos o actuaciones ante el Instituto Mexicano del Seguro Social”; dichos documentos señalan que es opcional su aplicación para los derechohabientes, patrones, sujetos obligados, contadores públicos autorizados y público en general, para en caso de aceptar el uso de la FIEL en los actos que realicen ante el Instituto deberán presentar escrito y obtener la autorización por parte de la Subdelegación correspondiente.

#### C-20.- REGISTRO CONTABLE DE LAS TRANSFERENCIAS DE RECURSOS FISCALES POR PARTE DEL GOBIERNO FEDERAL.

Mediante oficio No. DFP/SDCG/290/2011, Liconsa, S.A. de C.V. solicitó a la Unidad de Contabilidad Gubernamental e Informes Sobre la Gestión Pública dependiente de la Secretaría de Hacienda y Crédito Público, el criterio normativo para no acumular en la aplicación del Impuesto Sobre la Renta (ISR), las transferencias recibidas por parte del Gobierno Federal, además de ratificar el criterio a seguir para las erogaciones realizadas con dichos recursos fiscales como deducibles para efectos del citado Impuesto.

Con oficio 309-A-II-261/2011 del 30 de marzo del 2011, la Unidad de Contabilidad Gubernamental e Informes Sobre la Gestión Pública, le ratifica a esta entidad la correcta aplicación del criterio establecido en la NEIFGSP 003 “Norma para el Registro Contable de los Subsidios y Transferencias Corrientes y las Aportaciones de Capital en el Sector Paraestatal”, en el sentido de no incluir los Subsidios y Transferencias para Gasto Corriente, ni las Aportaciones del

Gobierno Federal como ingresos acumulables para la determinación del ISR o cualquier otro gravamen, así como para el cálculo de la Participación de los Trabajadores en la Utilidad, ya que estos recursos no se han generado en la operación de la entidad o del esfuerzo de los trabajadores; en cuanto a los gastos, sí deben considerarse como deducibles para dichos cálculos, ya que son parte directa de la operación y permiten mostrar los resultados reales obtenidos en los diferentes procesos que realiza la entidad dentro de sus funciones.

#### C-21.- RECURSOS FISCALES PARA 2016.

Recursos Fiscales para Compra de Leche Nacional:

La Secretaría de Hacienda y Crédito Público, a través de la Secretaría de Desarrollo Social mediante oficio OM/DGPP/410.2749/2015 de fecha 17 de diciembre del 2015 autorizó a Liconsa recursos fiscales para compra de leche nacional por un monto de \$1,641'736,615, de los cuales se entregaron en el cierre del mes de enero \$500'000,000, en febrero \$350'000,000, para marzo \$350'000,000 y en abril fueron \$441'736,615 con lo cual se concluye la recepción de este tipo de recursos asignados en el presupuesto 2016.

Cabe resaltar que la totalidad de los recursos han sido distribuidos en su totalidad a los Centros de Trabajo, ello gracias al esfuerzo de dichos Centros de Trabajo para proporcionar oportunamente las compras de leche nacional, mismas que sirven de base para la distribución de los recursos fiscales a nivel Centro de Trabajo.

Por lo antes expuesto, los \$500'000,000 liberados en el mes de enero más los \$350,000,000 del mes de febrero, los \$350'000,000 de marzo y finalmente los \$441'736,615 que se recibieron en abril, se

presentan a nivel consolidado en la cédula 4, denominada "Cédula de Análisis Financiero por Programa Objetivo" dentro de las columnas del Programa de Abasto Social de Leche, en donde se aprecia que a Leche Fluida le corresponden \$1,093'848,998, a Leche en Polvo \$429'463,568 y \$118'424,049 se asignaron a la Leche en Polvo Diconsa.

Cabe destacar que el procedimiento anterior se ha venido aplicando a partir del mes de agosto de 2011, con el fin de atender la recomendación del Comisario, derivado del Informe de Autoevaluación sobre el Desempeño General de la Entidad al Primer Semestre de 2011.

Recursos Fiscales para Apoyar al Programa de Abasto Social de Leche:

La Secretaría de Hacienda y Crédito Público a través de la Secretaría de Desarrollo Social mediante oficio OM/DGPP/410.2749/2015 de fecha 17 de diciembre de 2015 autorizó a Liconsa recursos fiscales para 2016 como apoyo al Programa de Abasto Social por un importe de \$1,202'538,266; por lo que de conformidad con el calendario autorizado se liberaron en el mes de enero \$150'000,000, en febrero \$300'000,000, para marzo fueron \$200'000,000 y en abril \$402'538,266 que corresponden a los recursos fiscales calendarizados del mes de abril y se adelantaron los recursos calendarizados para el mes de junio 2016 y finalmente en mayo fueron \$150,000,000 para dar por concluido con el calendario de este tipo de recursos. Estos recursos fiscales son destinados para apoyar el deficiente de operación y son utilizados preferentemente para la compra de la leche en polvo de importación.

Conforme son liberados los recursos fiscales por la Secretaría de Hacienda y Crédito Público, se presentan a nivel consolidado en la cédula 3 y 4, denominada: "Cédula de Análisis Financiero por Programa Objetivo" dentro de la columna de Oficina Central, en vista de que los importes ejercidos de estos recursos fiscales se encuentran como inventarios de leche en polvo de importación; por lo tanto consideramos que no es factible su distribución, en los términos planteados toda vez que la aplicación de estos recursos fiscales se efectúa vía consumo en producción de la materia prima en los términos de la ley del I.S.R.

#### C-22.- RATIFICACIÓN DEL CRITERIO EN MATERIA DE IVA POR LA ENAJENACIÓN DE LECHE SABORIZADA.

El Servicio de Administración Tributaria (SAT), emitió el 03 de Diciembre de 2014 el Oficio 600-04-06-2014-08321, dirigido al Representante Legal de la Cámara Nacional de Industriales de la Leche, en el que resuelve que se reitera el contenido del oficio número 600-04-01-2013-09923 de fecha 18 de Febrero de 2013, emitido por la Administración de Normatividad de Impuestos Internos "1", que señala lo siguiente:

"Para efectos de lo dispuesto en el artículo 2-A, Fracción I, Inciso b), Numeral 1, de la Ley del Impuesto al Valor Agregado, se considera correcto el criterio de la Cámara Nacional de Industriales de la Leche en el sentido de considerar que la enajenación de leche saborizada está gravada con la tasa del cero por ciento de Impuesto al Valor Agregado. Ello en virtud de tratarse de leche a la que únicamente se le adiciona un sabor, el cual no varía sus características para ser enajenada como leche y no como una bebida distinta".

Para el año 2015, el SAT emite el criterio normativo 13/IVA/N para efectos del artículo 2-A, fracción I, de la Ley del IVA que se aplicará la tasa del 0% a la enajenación de productos destinados a la



alimentación a excepción de bebidas distintas de la Leche (DOF 7 de Enero de 2015), inclusive cuando las mismas tengan la naturaleza de alimentos; por lo que con base en la regulación sanitaria que define las especificaciones de la leche, quedan comprendidas las leches en sus diversas denominaciones comerciales, incluida la saborizada, siempre y cuando cumplan con las especificaciones que establece la NOM 155-SCFI-2012 Leche-Denominaciones y la NOM 243-SSA1-2010 productos y servicios. Leche producto lácteo, producto lácteo combinado, mezcla de leche con grasa vegetal y derivados lácteos.

Respecto al año 2016 la Administración General Jurídica del SAT, mediante Oficio 600-01-05-2016-08179 emite respuesta a la consulta efectuada por la Cámara Nacional de Industriales de la Leche, resolviendo que se "podrá considerar que la enajenación de leche saborizada se encuentra gravada a la tasa del 0% del Impuesto al Valor Agregado siempre que no varíe su característica de la Leche, para lo cual deberá estar a lo establecido en el criterio normativo 13/IVA/N concepto de leche para efectos del IVA"; con lo anterior se confirma que la leche saborizada está gravada a la tasa del 0% para efectos de la Ley del IVA.

#### C-23.- IMPUESTOS COMPENSADOS Y/O SOLICITADOS EN DEVOLUCIÓN.

Como parte de la estrategia fiscal aplicada por la Dirección de Finanzas y Planeación a través de la Subdirección de Contabilidad General, para optimizar los recursos de la Entidad y dar cumplimiento a las diversas obligaciones fiscales que tiene a su cargo dentro de los márgenes legales, se informa que por el periodo comprendido de Enero - Julio de 2016, Liconsa, S.A. de C.V., ha compensado, los siguientes impuestos federales:

Ingresos	IVA
Compensación	\$ 67'340,257
Devolución	0
Suma	\$ 67'340,257

#### C-24.- LEY GENERAL DE CONTABILIDAD GUBERNAMENTAL.

Con la finalidad informar sobre el cumplimiento de las disposiciones establecidas en la Ley General de Contabilidad Gubernamental, hacemos de su conocimiento lo siguiente:

A partir de su publicación y entrada en vigor de la Ley General de Contabilidad Gubernamental (1° de Enero de 2009), se crea el Consejo Nacional de Armonización Contable (CONAC) instalado el 27 de Enero de 2009, que es el órgano de coordinación para la armonización de la contabilidad gubernamental y que tiene por objeto la emisión de las normas contables y lineamientos para la generación de información financiera que aplicarán los entes públicos a través de la implantación de su propio Sistema de Contabilidad Gubernamental.

El grado de cumplimiento a la normatividad que ha emitido el CONAC, se menciona a continuación:

##### Implantación del Sistema y Plan de Cuentas:

De conformidad con lo establecido en las Disposiciones en Materia Contable Aplicables al Sector Paraestatal Federal (SPF), vigentes para el año 2013, que dio a conocer la Unidad de Contabilidad Gubernamental, mediante Oficio No. 309-A-0015/2013, y una vez analizados los siete capítulos que lo integran se procedió a llevar a cabo los ajustes necesarios al sistema e\_contabi versión 3.0 (SCG), para que la emisión de la información se realice en estricto apego a tales ordenamientos, procediendo con fecha 13 de Agosto de 2013 a liberar dicho sistema a nivel nacional para que los Centros de Trabajo y Oficinas Centrales a partir de este día efectúen la captura de

pólizas y obtención de balanzas de comprobación mensuales, así como de los Estados Financieros.

Con fecha 17 de Febrero de 2014 la Dirección General Adjunta de Normatividad Contable, adscrita a la Unidad de Contabilidad Gubernamental de la Secretaría de Hacienda y Crédito Público a través del oficio No. 309-A-II-003/2014, da a conocer el Manual de Contabilidad Gubernamental para el Sector Paraestatal Federal (MCGSPF) vigente durante el ejercicio 2014, el cual presenta diversas actualizaciones a los instructivos, guías contabilizadoras y codificaciones, así como la emisión de la Norma para la autorización de la lista de cuentas armonizada (NIFGG SP-07); con respecto a esto último, es importante señalar, que mediante Oficio de referencia DFP/MCT/1317/2014 de fecha 22 de Agosto de 2014, la Dirección de Finanzas y Planeación de la Entidad solicitó a la Unidad de Contabilidad Gubernamental emita la autorización de la Lista de Cuentas que aplicará Liconsa, S.A. de C.V., para el registro de sus operaciones.

Mediante Oficio No. 309-A-II-a-126/2014 emitido el 12 de Septiembre de 2014, la Titular de la Unidad de Contabilidad Gubernamental dependiente de la Secretaría de Hacienda y Crédito Público, autoriza el Catálogo de Cuentas y las Guías Contabilizadoras, aplicables al ejercicio de 2014, verificando su estricto apego a lo establecido en el Manual de Contabilidad Gubernamental aplicable al Sector Paraestatal.

El Director General Adjunto de Normatividad Contable de la Unidad de Contabilidad Gubernamental adscrito a la Subsecretaría de Egresos de la Secretaría de Hacienda y Crédito Público con fecha 29 de Septiembre de 2014 emite el Oficio Circular No. 309-A-II-008/2014 dirigido a los Oficiales Mayores de las Dependencias y a los Titulares de las Entidades Paraestatales, señalando que "...considerando que el Manual de Contabilidad Gubernamental para el Sector Paraestatal

Federal se encuentra en proceso de homologación con el Manual de Contabilidad Gubernamental, para efectos de reportar información armonizada para el cierre de 2014...., con el fin de simplificar los procesos de armonización contable, se deja sin efecto la Norma de Información Financiera Gubernamental General para el Sector Paraestatal 07 (Norma para la autorización a las Entidades del Sector Paraestatal Federal de la Lista de Cuentas Armonizada)”; aunado a esto último, a través del Oficio No. 309-A-II-79.04/2014 de fecha 6 de Octubre de 2014, el Director General Adjunto de Normatividad Contable de la Unidad de Contabilidad Gubernamental comunica al Titular de la Dirección de Finanzas y Planeación de Liconsa, S.A. de C.V., que “...con el fin de uniformar los procesos de armonización contable de la Administración Pública Federal, se deja sin efecto el Oficio número 309-A-II-a-126/2014, mediante el cual se le aprobó a esa Entidad su lista de cuenta.”

Derivado de lo anterior, Liconsa, S.A. de C.V., procedió a efectuar las adecuaciones correspondientes a su catálogo de cuentas conforme a la lista de cuentas de fecha 22 de Noviembre de 2010 publicado en el Diario Oficial de la Federación por conducto del Consejo Nacional de Armonización Contable, situación que está acorde con el contenido del Oficio Núm. OM/DGPP/410/1965/2014 de fecha 5 de Noviembre de 2014, emitido por el Director General de Contabilidad de la Dirección Programación y Presupuesto adscrito a la Oficialía Mayor de la Secretaría de Desarrollo Social, quien indica que el Manual de Contabilidad y la Lista de Cuentas específico, deberán ser elaborados por el área de contabilidad de la Entidad y ser aprobados por el Director de Finanzas y Planeación de Liconsa, a más tardar el 31 de Diciembre de 2014, mandato que fue cumplido de manera oportuna.

Por lo señalado anteriormente, la Subdirección de Contabilidad General de Liconsa, en el ámbito de sus responsabilidades reporta un avance del 100% en el cumplimiento de las disposiciones establecidas en la Ley General de Contabilidad Gubernamental, para el año de 2014.

El 14 de Septiembre de 2012, la Subsecretaría de Egresos a través de la Unidad de Contabilidad Gubernamental de la SHCP, emitió el Oficio Circular Núm. 309-A.-0248/2012 con el que hace del conocimiento a los Oficiales Mayores o Equivalentes de las Dependencias de la Administración Pública Federal y Entidades del Sector Paraestatal la normatividad aplicable para el año de 2012, destacado el cambio de número y nombre de la norma, adicionalmente con la emisión del Manual de Contabilidad Gubernamental para el Sector Paraestatal correspondiente al año 2013, se incluyó una Norma de Información Financiera Gubernamental General, relativa al cierre del ejercicio.

La Unidad de Contabilidad Gubernamental, adscrita a la Secretaría de Hacienda y Crédito Público emite a principios del año 2014, el Manual de Contabilidad Gubernamental para el Sector Paraestatal, en el que adiciona una norma aplicable a la lista de cuentas.

Las normas gubernamentales vigentes para 2016 y que fueron aplicables en los ejercicios de 2013 a 2015 son las siguientes:

NIFGG SP 01.- Control Presupuestario de los Ingresos y de los Gastos (antes NEIFGSP 002)

NIFGG SP 02.- Subsidios y Transferencias Corrientes y de Capital en sus diferentes modalidades (antes NEIFGSP 003)

NIFGG SP 03.- Estimación de Cuentas Incobrables (antes NEIFGSP 006)

NIFGG SP 04.- Reexpresión (antes NEIFGSP 007)

NIFGG SP 05.- Obligaciones Laborales (antes NEIFGSP 008)

NIFGG SP 06.- Arrendamiento Financiero (antes NEIFGSP- 010)

NIFGG SP 07.- Norma para la autorización a las Entidades del Sector Paraestatal Federal de la Lista de Cuentas Armonizada (El Director General Adjunto de Normatividad Contable de la Unidad de Contabilidad Gubernamental, mediante Oficio Circular No. 309-A-II-008/2014, deja sin efecto la Norma para el año 2014)

NIFGE SP 01.- Proyectos de Infraestructura Productiva de largo plazo PIDIREGAS

NACG 01.- Disposición aplicable al Archivo Contable Gubernamental

NIFGG 01.- Norma para ajustar al cierre del ejercicio, los saldos en Moneda Nacional originados por derechos u obligaciones en Moneda Extranjera para efectos de integración

El Modelo de Dictamen emitido por la Comisión de Auditoría Independiente al Sector Público del Instituto Mexicano de Contadores Públicos

La Unidad de Contabilidad Gubernamental, adscrita a la Secretaría de Hacienda y Crédito Público, emite el 30 de Abril de 2014 el Oficio Circular Núm. 309-A-II 002/2014 dirigido a las Entidades Paraestatales de la Administración Pública Federal en el que señala "No se presentarán ante esta Unidad para su autorización, los libros principales de contabilidad del ejercicio 2013 y subsecuentes, hasta en tanto no se comuniquen los lineamientos específicos al respecto"; documento similar al emitido el 26 de Febrero de 2013 con Oficio de referencia No. 309-A-0027/2013, el cual establecía que "no se presentarán para su autorización durante 2013, los libros principales de contabilidad del ejercicio 2012", debido a que aún se continúa con el proceso de transición para la implementación de la armonización contable en el Sector Público Federal. Por lo anterior, al continuar vigente dicho oficio circular, Liconsa resguardará los principales

libros contables desde el año 2012 al 2015; sin embargo, no será necesario presentarlos ante la Unidad de Contabilidad Gubernamental para su autorización.

#### C-25.- INCREMENTO EN EL PRECIO DE LA LECHE DEL PROGRAMA DE ABASTO SOCIAL.

El H. Consejo de Administración de Liconsa, en sesión extraordinaria 01/11 efectuada el pasado 10 de octubre del 2011, autorizó ajustar el precio de la leche que vende en su modalidad de Abasto Comunitario hasta en un peso por litro. En este contexto, a partir del lunes 28 de noviembre del 2011 el precio de la leche Liconsa subió de \$4.00 a \$ 4.50 por litro, precio de venta al beneficiario.

El H. Consejo de Administración de Liconsa, en la sesión extraordinaria 01/2015 celebrada el pasado 17 de julio del 2015, autorizó ajustar el precio de la leche que vende en su modalidad de Abasto Comunitario en un peso por litro, por lo que a partir del viernes 24 de julio del 2015, el precio de la leche Liconsa subió de \$4.50 a \$ 5.50 por litro, precio de venta al beneficiario, a excepción de los estados de Chiapas, Guerrero y Oaxaca que se mantiene el precio de venta a \$ 4.50 por litro.

Cabe tener presente que aún con ese aumento la leche Liconsa continúa siendo la más barata del mercado, con relación a otras marcas comerciales, debiéndose señalar que se trata de un producto de la mejor calidad, con elevado impacto nutricional, por lo que resulta un alimento fundamental para la nutrición y salud infantil.

#### C- 26 PROGRAMA DE DESCUENTO EN EL PRECIO DE VENTA DE LECHE POR LITRO A \$ 1.00 DEL PROGRAMA DE ABASTO SOCIAL.

El H. Consejo de Administración de Liconsa con el acuerdo 03/III/16 de la sesión ordinaria 339 celebrada el 30 de marzo 2016, aprobó

que a partir del 1º. De mayo del 2016, una política de descuentos que resulte en un precio de venta de \$ 1.00 por litro de leche del Programa de Abasto Social en los 150 municipio de índice de desarrollo humano bajo y medio bajo en los Estados de Chiapas, Chihuahua, Durango, Guerrero, Hidalgo, Nayarit, Oaxaca, Puebla, San Luis Potosí, Veracruz y Yucatán.

En el Período mayo-julio se han registrado ventas facturadas por 1'748,252 litros, con un importe de \$ 1'748,252.00, que comparado con el presupuesto de 7'336,280 litros mayo-diciembre del 2016, lo que representa un avance del 23.83%, y su integración de ventas por estado, es la siguiente:

CENTRO DE TRABAJO	DICONSA 1417	PROBIO 1453	TOTAL
P.S. Chihuahua	38,864		38,864
P.S. Durango	103,032		103,032
P.S. San Luis Potosí	28,440		28,440
P.S. Nayarit	90,792		90,792
G.E. Oaxaca	279,576		279,576
G.E. Veracruz	205,906	34,704	240,610
P.S. Chiapas	122,400	110,244	232,644
P.S. Guerrero	471,390		471,390
P.S. Yucatán	13,942		13,942
P.S. Hidalgo	165,730		165,730
P.S. Puebla	83,232		83,232
<b>Total</b>	<b>1,603,304</b>	<b>144,948</b>	<b>1,748,252</b>

#### C-27.-REQUERIMIENTOS FISCALES EMITIDOS POR EL SAT

En el mes de Septiembre del año de 2010 el Servicio de Administración Tributaria (SAT), emitió invitación para que Liconsa, S.A. de C.V., regularice su situación fiscal por los años de 2005 a



2009, requiriendo tanto a la empresa como al Contador Público Registrado (Auditor Externo) que emitió el dictamen fiscal por los años de 2005 y 2006, diversa documentación e información para su evaluación y análisis; procediendo a determinar créditos fiscales independientes para estos dos años, ya que el criterio sostenido por la autoridad consistía en que los Recursos Fiscales que otorga el Gobierno Federal, deberán considerarse como ingresos acumulables en la determinación del Resultado Fiscal para efectos del Impuesto Sobre la Renta.

Año 2005:

Ante dicha situación, Liconsa, promovió una "Queja" ante la Procuraduría de la Defensa del Contribuyente (PRODECON), por lo que con fecha 4 de Octubre de 2012, la Titular de la PRODECON emitió la recomendación número 25/2012 de carácter pública, en la cual concluye que no es viable que el SAT considere como ingresos acumulables para efectos de la Ley del Impuesto Sobre la Renta del referido ejercicio, los recursos fiscales otorgados por parte del Gobierno Federal.

Con fecha 27 de Noviembre de 2012, Liconsa presentó Demanda de Nulidad ante el Tribunal Federal de Justicia Fiscal y Administrativa en contra de la resolución emitida por el SAT, por lo que luego de interponer y agotar diversos medios de defensa ante las diferentes instancias del Poder Judicial de la Federación, el 22 de Septiembre de 2015 la Segunda Sección de la Sala Superior del Tribunal Federal de Justicia Fiscal y Administrativa, en cumplimiento a la ejecutoría de fecha 2 de Julio de 2015 dictada por el Tribunal Colegiado en Materia Administrativa del Primer Circuito, concede el amparo y la protección de la Justicia Federal a Liconsa, en los términos de "No considerar como ingresos acumulables los Subsidios y Transferencias que recibe del Gobierno Federal para efectos del Impuesto Sobre la Renta",

dejando sin efectos el crédito fiscal determinado por alrededor de 170 millones de pesos, notificando dicha resolución al SAT.

Año 2006:

El 12 de Marzo de 2013 Liconsa recibe el escrito de observaciones con Número 900-09-05-2013-14051 emitido el SAT el 11 de Marzo de 2013, señalando que por el año 2006 la empresa no declaró Impuesto Sobre la Renta en cantidad de \$15'286,896.73, ya que no acumuló ingresos que obtuvo por transferencias del Gobierno Federal, en suma de \$1'209,485,429.00.

Con fecha 26 de Abril de 2013, Liconsa presentó escrito de "Queja" ante la Procuraduría de la Defensa del Contribuyente (PRODECON), por lo que después de analizar la información y documentación proporcionada, la Titular de la PRODECON emite el 31 de Octubre de 2014 la "Recomendación" número 17/2014, señalando que no era viable que el SAT considerara como ingresos acumulables los recursos fiscales otorgados por el Gobierno Federal para efectos de la determinación del Impuesto Sobre la Renta del referido ejercicio.

Posteriormente, el 10 de Octubre de 2013 se recibió por parte del SAT el Oficio de determinación del crédito fiscal Número 900-09-05-2013-54161 de fecha 8 de Octubre del mismo año, en el que determina un crédito fiscal por un importe de \$40'856,897.55

Para defender los derechos de Liconsa, S.A. de C.V., se presentó el 13 de Diciembre de 2013, ante la Primera Sala Regional Metropolitana del Tribunal Federal de Justicia Fiscal y Administrativa la Demanda de Nulidad en contra de la resolución impugnada correspondiente al ejercicio fiscal 2006, señalada en el Oficio Número 900-09-05-2013-54161 de fecha 8 de Octubre de 2013; por lo que


después de interponer diversos medios de defensa ante las instancias del Poder Judicial de la Federación, el 14 de Abril de 2016 se llevó a cabo la sesión del Segundo Tribunal Colegiado de Circuito del Centro Auxiliar de la Novena Región, con residencia en Zacatecas, Zacatecas, resolviendo por unanimidad otorgar el amparo y protección de la justicia a Liconsa, S.A. de C.V.; por lo tanto, se deja sin efectos el crédito fiscal determinado por alrededor de 41 millones de pesos.

El Tribunal Colegiado Auxiliar en Zacatecas, devolvió el expediente al Décimo Tribunal Colegiado del Primer Circuito para que notifique el resultado de la sentencia a la Octava Sala Regional del Tribunal Federal de Justicia Fiscal y Administrativa en la Ciudad de México; por lo que el 4 de Mayo del 2016, el Magistrado Instructor Lic. Rafael Ibarra Gil, emite con el número de expediente EXP.-28442/13-17-08-2, la sentencia respectiva; la cual es notificada a Liconsa con fecha 19 de mayo de 2016, en el sentido de declarar la nulidad de la resolución impugnada al señalar que "los subsidios y transferencias que recibe Liconsa por parte del Gobierno Federal no deben ser considerados como ingresos acumulables para efectos del artículo 17 de la LISR; precisando además, que las deducciones que realizó la empresa, no deben tener correspondencia con los subsidios y transferencias gubernamentales que recibe Liconsa, S.A. de C.V."

Con la emisión de ambas sentencias por parte del Tribunal Federal de Justicia Fiscal y Administrativa a los ejercicios fiscales de 2005 y 2006, en las que se le otorga la razón a Liconsa, S.A. de C.V., en la determinación del resultado anual para efectos del Impuesto Sobre la Renta, se concluye un prolongado pero satisfactorio proceso, confirmando el apego irrestricto de las disposiciones legales y normativas que le son aplicables; y con ello, se logró evitar que la

empresa realizará un desembolso por 210 millones de pesos (169.2 millones de pesos para 2005 y 40.8 millones de pesos para 2006).

Estas notas forman parte integrante de los Estados Financieros al mes de julio del año 2016.



C.P. Martín Del Castillo Toledo  
Director de Finanzas y Planeación.

**LICONSA, S.A. DE C.V.**  
**VENTAS NETAS MENSUALES POR PRODUCTO**  
 (Unidades a Miles e Importes a Pesos)

**CONSOLIDADO LICONSA**

**PERIODO DEL 1o AL 31 DE JULIO DEL AÑO 2016**

Página 1 de 2

Código	Presentación	Unidad Medida	Concesionarios		Distribuidores Mercantiles		DICONSA		Otros Clientes		T O T A L	
			Unidades	Importes	Unidades	Importes	Unidades	Importes	Unidades	Importes	Unidades	Importes
1240	Crema Cruda	Kgs.	0	0	0	0	0	0	461	20,062,214	461	20,062,214
1241	Crema Pasteurizada	Kgs.	0	0	0	0	0	0	1,023	44,496,430	1,023	44,496,430
1261	Leche Bronca Pasteurizada Maquiada *	Lts.	0	0	0	0	0	0	0	0	0	0
1264	Leche Bronca Pasteurizada Comercial FRISIA	Lts.	767	6,944,317	943	8,493,157	0	0	0	0	1,916	16,464,259
1265	Leche Bronca Pasteurizada Comercial FRISIA	Lts.	621	5,652,782	176	1,673,939	0	0	27	243,287	824	7,570,008
1340	Leche Fluida Parcialmente Descremada Tipo "A-RG"	Lts.	2,432	13,151,207	4,273	22,332,323	0	0	0	484	6,705	35,484,014
1341	Leche Fluida con Grasa Vegetal Reducida Tipo "B-RG"	Lts.	0	0	0	0	0	0	0	0	0	0
1347	Leche Descremada UHT D.I.F. Cuanejuato	Pza.	0	0	0	0	0	0	0	0	0	0
1350	Mezcla Leche Grasa Vegetal Reducida en Grasa Fortificada Tipo "B-RG"	Lts.	43,178	233,527,857	10,300	52,951,889	0	0	0	0	0	0
1351	Mezcla Leche Polvo Grasa Vegetal Reducida en Grasa Fortificada	Lts.	401	2,117,831	5,955	29,621,931	0	0	5	31,348	53,483	286,511,094
1353	Leche Entera en Polvo Fortificada "Substitución"	Lts.	5	28,546	0	0	0	0	275	1,467,282	6,631	33,207,044
1354	Leche Entera en Polvo	Lts.	38	362,380	52	499,526	0	0	111	1,024,489	201	1,886,395
1356	L.E.P. Fortificada Programa Institucional	Lts.	0	0	0	0	0	0	0	0	0	0
1357	L.E.P. Fortificada Programa Comercial DICONSA	Lts.	0	0	0	0	524	5,036,084	0	0	524	5,036,084
1360	Leche Entera en Polvo Fortificada	Lts.	0	0	0	0	0	0	115	629,244	115	628,286
1369	Leche en Polvo Fortificada con Grasa Vegetal	Lts.	0	0	0	0	0	0	0	0	0	0
1370	Leche Parcialmente Descremada Fortificada Institucional Vanilla	Lts.	0	0	0	0	0	0	0	0	0	0
1371	Leche Parcialmente Descremada Fortificada Institucional Chocolate	Lts.	0	4,487	3	20,493	0	0	2	23,349	5	48,329
1372	Leche Parcialmente Descremada Fortificada Institucional Fresa	Lts.	0	5,462	3	12,771	0	0	1	13,693	4	31,926
1373	Leche Parcialmente Descremada Fortificada Institucional Mango	Lts.	0	4,225	1	12,078	0	0	2	12,689	3	28,992
1410	Leche Semidescremada en Polvo Fortificada Institucional	Lts.	0	0	0	0	0	0	0	0	0	0
1411	Complemento Alimenticio NUTRISANO Chocolates Oportunidades	Pza.	0	0	0	0	0	0	0	0	0	0
1412	Complemento Alimenticio NUTRISANO Vanilla Oportunidades	Pza.	0	0	0	0	0	0	0	0	0	0
1420	Complemento Alimenticio NUTRISANO Durazno Oportunidades	Pza.	0	0	0	0	0	0	0	0	0	0
1421	Complemento Alimenticio NUTRISANO Mango Oportunidades	Pza.	0	0	0	0	0	0	0	0	0	0
1445	Mezcla Leche Polvo Grasa Vegetal Reducida Grasa Fortificada "DICONSA"	Lts.	0	0	0	0	7,523	34,032,300	0	0	7,523	34,032,300
1446	Mezcla Leche Polvo Grasa Vegetal Reducida Grasa Fortificada "DICONSA-CONADEPI"	Lts.	0	0	0	0	563	2,811,527	0	0	563	2,811,527
1447	Mezcla Leche Polvo Grasa Vegetal Reducida Grasa Fortificada "Factor Retiro"	Lts.	0	0	0	0	712	711,838	0	0	712	711,838
1450	Maquiada de Sobre Multivitamico "Vita Niño"	Pza.	0	0	0	0	0	0	48,051	15,977,077	48,051	15,977,077
1453	Maquiada de Mezclas Vitamínicas "Nutricida Tabletas"	Pza.	0	0	0	0	0	0	8,530	2,985,360	8,530	2,985,360
1454	Mezcla Leche Polvo Grasa Vegetal Reducida Grasa Fortificada "Factor Retiro" LICONSA	Lts.	0	0	0	0	0	0	41	41,192	41	41,192
1455	Mezcla Leche Polvo Grasa Vegetal Fortificada	Lts.	0	0	0	0	0	0	0	0	0	0
1457	L. Polvo Grasa Vegetal Fortificada Menor Contenido Grasa DICONSA-CONADEPI (Maquiada)	Lts.	0	0	0	0	107	534,774	0	0	107	534,774
1458	L. Polvo Grasa Vegetal Fortificada Menor Contenido Grasa DICONSA (Maquiada)	Lts.	0	0	0	0	794	3,717,526	0	0	794	3,717,526
1459	L. Polvo Grasa Vegetal Fortificada Menor Contenido Grasa (Maquiada)	Lts.	220	1,189,243	2,836	14,816,510	0	0	38	199,246	3,094	16,204,999
1461	L. Polvo Grasa Vegetal Fortificada Menor Contenido Grasa	Lts.	0	0	0	0	0	0	0	0	0	0
1466	Leche Semidescremada en Polvo Fortificada "DICONSA-CONADEPI"	Lts.	0	0	0	0	0	0	0	0	0	0
1467	Leche Semidescremada en Polvo Fortificada	Lts.	0	0	0	0	0	0	0	0	0	0
1468	Leche Semidescremada en Polvo Fortificada DICONSA	Lts.	0	0	0	0	0	0	0	0	0	0
1469	Leche Semidescremada en Polvo Fortificada Institucional	Lts.	0	0	0	0	0	0	0	0	0	0
1471	Leche Semidescremada en Polvo	Lts.	5	34,959	10	64,292	1,121	8,160,948	572	4,134,498	1,708	12,394,697
1473	Leche Descremada en Polvo Adicionada con Vitamina A y D.I.F. Campeche	Lts.	0	0	0	0	0	0	0	0	0	0
1476	Suplemento Alimenticio Bebida Láctea "NUTRISANO"	Lts.	0	0	0	0	0	0	0	0	0	0
1500	Leche Semidescremada en Polvo Fortificada con Hierro, Zinc, Acido Fólico y Vitaminas	Lts.	0	0	0	0	0	0	2,352	22,476,341	2,352	22,476,341
1503	Leche Semidescremada UHT D.I.F. Coatzacoalcos	Pza.	0	0	0	0	0	0	0	0	0	0

**LICONSA, S.A. DE C.V.**  
**VENTAS NETAS MENSUALES POR PRODUCTO**  
 (Unidades a Miles e Importes a Pesos)

**CONSOLIDADO LICONSA**

**PERIODO: DEL 1o. AL 31 DE JULIO DEL AÑO 2016**

Código	Presentación	Unidad Medida	P R O D U C T O		Concesionarios		Distribuidores Mercantiles		DICONSA		Otros Clientes		T O T A L	
			Unidades	Importes	Unidades	Importes	Unidades	Importes	Unidades	Importes	Unidades	Importes	Unidades	Importes
1504	Leche Semidescremada UHT D.I.F. San Andrés Tuxtla	Pza.	0	0	0	0	0	0	0	0	0	0	0	0
1506	Leche Semidescremada UHT D.I.F. Puebla	Pza.	0	0	0	0	0	0	0	0	0	0	0	0
1507	Leche Descremada UHT D.I.F. Campeche	Pza.	0	0	0	0	0	0	0	0	0	0	0	0
1508	Leche Semidescremada UHT D.I.F. Coahuila	Pza.	0	0	0	0	0	0	0	0	0	0	0	0
1510	Leche Entera UHT	Pza.	0	0	0	0	0	0	0	0	0	0	0	0
1515	Leche Semidescremada Deslactosada UHT PLUS	Pza.	18	220,938	20	230,314	2	22,098	15	232,016	55	705,366	0	0
1516	Leche Entera UHT PLUS	Pza.	0	0	0	0	(1)	(1)	11	132,889	10	132,888	0	0
1517	Leche Semidescremada UHT PLUS	Pza.	0	7,111	1	22,747	1	700	26	309,165	28	339,723	0	0
1518	Leche Descremada UHT PLUS	Pza.	1	866	1	1,642	1	0	1	3,261	4	5,769	0	0
1520	Leche Descremada UHT Natural	Pza.	1	902	0	0	0	0	432	1,469,520	433	1,470,422	0	0
1524	Leche Entera UHT Natural	Pza.	0	0	0	0	0	0	15	54,749	15	54,749	0	0
1526	Leche Descremada UHT D.I.F. Baja California Sur	Pza.	0	0	0	0	0	0	139	473,137	139	473,137	0	0
1540	Leche Semidescremada UHT D.I.F. Veracruz	Pza.	0	0	0	0	0	0	0	0	0	0	0	0
1544	Leche Semidescremada UHT Natural	Pza.	0	0	0	0	0	0	0	0	0	0	0	0
1546	Leche Semidescremada UHT PLUS Sabor Fresa	Pza.	23	102,658	51	234,602	24	104,203	26	115,834	124	567,297	0	0
1547	Leche Semidescremada UHT PLUS Sabor Vainilla	Pza.	29	123,969	46	221,217	17	77,377	28	141,001	120	563,864	0	0
1548	Leche Semidescremada UHT PLUS Sabor Chocolate	Pza.	32	181,073	55	253,119	21	94,144	40	184,553	148	692,889	0	0
1549	Leche Semidescremada UHT D.I.F. San Luis Potosí	Pza.	0	0	0	0	308	1,126,525	0	0	308	1,126,525	0	0
1554	Leche Entera UHT PLUS Envase SLIM	Pza.	0	0	0	0	0	0	0	0	0	0	0	0
1555	Leche Semidescremada UHT PLUS Envase SLIM	Pza.	0	0	0	0	0	0	0	0	0	0	0	0
1556	Leche Descremada UHT PLUS Envase SLIM	Pza.	0	0	0	0	0	0	0	0	0	0	0	0
1557	Leche Semidescremada Deslactosada UHT PLUS Envase SLIM	Pza.	0	0	0	0	0	0	0	0	0	0	0	0
1558	Leche Semidescremada UHT PLUS D.I.F. San Luis Potosí	Pza.	0	0	0	0	0	0	0	0	0	0	0	0
1559	Leche Descremada UHT PLUS D.I.F. San Luis Potosí	Pza.	0	0	0	0	146	1,749,050	0	0	146	1,749,050	0	0
1560	Leche Entera UHT PLUS Envase SLIM Sin Taparosca	Pza.	0	0	0	0	515	6,025,266	0	1,904	515	6,027,170	0	0
1561	Leche Descremada UHT PLUS Envase SLIM Sin Taparosca	Pza.	13	141,085	17	229,444	139	1,756,500	245	2,860,889	414	4,987,918	0	0
1562	Leche Semidescremada UHT PLUS Envase SLIM Sin Taparosca	Pza.	3	47,563	9	86,234	9	102,850	469	5,239,132	490	5,475,769	0	0
1563	Leche Semidescremada Deslactosada UHT PLUS Envase SLIM Sin Taparosca	Pza.	3	54,786	4	62,239	1,519	18,774,770	122	1,343,748	1,648	20,235,543	0	0
1565	Leche Descremada UHT D.I.F. Tamaulipas	Pza.	6	78,414	5	44,776	1	10,516	26	295,156	38	428,862	0	0
			0	0	0	0	0	0	111	1,238,606	111	1,238,606	0	0
			<b>47,796</b>	<b>263,962,651</b>	<b>24,761</b>	<b>131,884,286</b>	<b>14,046</b>	<b>84,846,995</b>	<b>84,051</b>	<b>138,172,289</b>	<b>150,654</b>	<b>618,868,221</b>		

**Nota:**

Las ventas de leche para abasto social ascienden a 79,773 miles de litros, las ventas de leche en polvo del programa comercial son 4,786 miles de litros, las ventas de leche institucional saborizada son por 12 miles de litros, se vendieron 2,640 miles de litros de leche pasteurizada comercial Frisia, se realizaron ventas de leche U.H.T. en blicks de un litro por 3,459 miles de litros y U.H.T. en blicks de 1/4 litro por 1,287 miles de piezas, así como ventas de Crema por 1,464 miles de kilogramos, las ventas de complementos alimenticios son por 633 miles de sobres, se vendieron 48,051 miles de sobres del Multivitamínico Vila Niño y finalmente de Micronutrientos Nutrivida Tabletts se vendieron 8,530 miles de piezas.

**LICONSA, S.A. DE C.V.**  
**VENTAS NETAS ACUMULADAS POR PRODUCTO**  
 (Unidades a Miles e Importes a Pesos)

**CONSOLIDADO LICONSA**

**PERIODO DEL 1o DE ENERO AL 31 DE JULIO DEL AÑO 2016**

Código	Presentación	Unidad Medida	Concesionarios		Distribuidores Mercantiles		DICONSA		Otros Clientes		T O T A L	
			Unidades	Importes	Unidades	Importes	Unidades	Importes	Unidades	Importes	Unidades	Importes
1240	Crema Cruda											
1241	Crema Pasteurizada	Kgs.	0	0	0	0	0	0	3,033	131,924,557	3,033	131,924,557
1261	Leche Bronca Pasteurizada Maquillada *	Kgs.	0	0	0	0	0	0	7,975	346,917,853	7,975	346,917,853
1264	Leche Bronca Pasteurizada Comercial FRISIA	Lts.	0	0	0	0	0	0	0	0	0	0
1266	Leche Bronca Pasteurizada Comercial FRISIA	Lts.	5,401	48,689,803	6,430	57,928,129	0	0	1,426	14,128,969	13,257	120,746,901
1340	Leche Fluida Parcialmente Descremada Tipo "A-RG"	Lts.	4,374	39,831,207	1,251	11,867,829	0	0	79	725,225	5,704	52,414,261
1341	Leche Fluida con Grasa Vegetal Reducida Tipo "B-RG"	Lts.	19,915	107,052,067	34,574	180,692,012	0	0	0	2,574	54,489	287,746,653
1347	Leche Descremada UHT D.I.F. Guanajuato	Lts.	0	0	0	0	0	0	0	0	0	0
1350	Mezcla Leche Grasa Vegetal Reducida en Grasa Fortificada Tipo "B-RG"	Pza.	0	0	0	0	0	0	0	0	0	0
1351	Mezcla Leche Grasa Vegetal Reducida en Grasa Fortificada	Lts.	303,649	1,642,923,754	67,453	346,596,287	0	0	39	260,120	371,141	1,989,780,161
1353	Leche Entera en Polvo Fortificada "Substitución"	Lts.	2,698	14,265,303	40,001	199,239,654	215	860,579	1,759	9,266,010	44,673	223,631,546
1354	Leche Entera en Polvo	Lts.	23	126,276	0	0	0	0	0	0	23	126,276
1356	L.E.P. Fortificada Programa Institucional	Lts.	283	2,641,292	407	3,780,412	11	103,680	623	5,829,677	1,324	12,355,061
1357	L.E.P. Fortificada Programa Comercial DICONSA	Lts.	0	0	0	0	0	0	0	0	0	0
1360	Leche Entera en Polvo Fortificada	Lts.	0	0	0	0	2,916	28,021,345	0	0	2,916	28,021,345
1369	Leche en Polvo Fortificada con Grasa Vegetal	Lts.	2	11,484	124	653,525	0	0	679	3,734,676	805	4,399,685
1370	Leche Parcialmente Descremada Fortificada Institucional Vainilla	Lts.	0	0	0	0	0	0	0	0	0	0
1371	Leche Parcialmente Descremada Fortificada Institucional Chocolate	Lts.	4	35,466	7	71,855	1	2,970	22	198,932	34	309,223
1372	Leche Parcialmente Descremada Fortificada Institucional Fresa	Lts.	3	35,034	7	60,378	1	6,534	23	198,775	34	300,721
1373	Leche Semidescremada en Polvo Fortificada Institucional	Lts.	2	24,422	5	55,996	1	4,752	18	151,831	26	237,001
1410	Complemento Alimenticio NUTRISANO Chocolate Oportunidades	Lts.	0	0	0	0	0	0	0	0	0	0
1411	Complemento Alimenticio NUTRISANO Vainilla Oportunidades	Pza.	0	0	0	0	0	0	370	5,395,737	370	5,395,737
1420	Complemento Alimenticio NUTRISANO Durazno Oportunidades	Pza.	0	0	0	0	0	0	358	5,212,155	358	5,212,155
1421	Complemento Alimenticio NUTRISANO Mango Oportunidades	Pza.	0	0	0	0	0	0	708	10,311,015	708	10,311,015
1445	Mezcla Leche Polvo Grasa Vegetal Reducida Grasa Fortificada "DICONSA"	Pza.	0	0	0	0	0	0	715	10,424,835	715	10,424,835
1446	Mezcla Leche Polvo Grasa Vegetal Reducida Grasa Fortificada "DICONSA-CONADEPI"	Lts.	0	0	0	0	51,944	233,120,310	0	0	51,944	233,120,310
1447	Mezcla Leche Polvo Grasa Vegetal Reducida Grasa Fortificada "Factor Retiro"	Lts.	0	0	0	0	2,342	11,725,083	0	0	2,342	11,725,083
1460	Maquila de Sobre Multivitamínico "Vita Niño"	Lts.	0	0	0	0	1,603	1,603,304	0	0	1,603	1,603,304
1463	Maquila de Mezclas Vitamínicas "Nutrividia Tabletas"	Pza.	0	0	0	0	0	0	203,485	67,658,749	203,485	67,658,749
1454	Mezcla Leche Polvo Grasa Vegetal Reducida Grasa Fortificada "Factor Retiro" LICONSA	Pza.	0	0	0	0	0	0	47,242	16,534,560	47,242	16,534,560
1455	Mezcla Leche Polvo Grasa Vegetal Fortificada	Lts.	0	0	0	0	0	0	145	144,948	145	144,948
1457	L. Polvo Grasa Vegetal Fortificada Menor Contenido Grasa DICONSA-CONADEPI (Maquila)	Lts.	0	0	0	0	0	0	0	0	0	0
1458	L. Polvo Grasa Vegetal Fortificada Menor Contenido Grasa DICONSA (Maquila)	Lts.	0	0	0	0	356	1,783,781	0	0	356	1,783,781
1459	L. Polvo Grasa Vegetal Fortificada Menor Contenido Grasa (Maquila)	Lts.	0	0	0	0	7,225	33,772,305	0	0	7,225	33,772,305
1461	L. Polvo Grasa Vegetal Fortificada Menor Contenido Grasa	Lts.	1,852	10,024,519	21,245	110,757,360	4	16,830	269	1,457,398	23,370	122,256,107
1466	Leche Semidescremada en Polvo Fortificada "DICONSA-CONADEPI"	Lts.	0	0	0	0	0	0	0	0	0	0
1467	Leche Semidescremada en Polvo Fortificada	Lts.	0	0	0	0	103	512,432	0	0	103	512,432
1468	Leche Semidescremada en Polvo Fortificada DICONSA	Lts.	0	0	1,240	5,882,723	0	0	452	2,382,884	1,692	8,265,607
1469	Leche Semidescremada en Polvo Fortificada Institucional	Lts.	0	0	0	740	0	0	2,198	9,218,006	2,198	9,218,006
1471	Leche Semidescremada en Polvo	Lts.	33	235,291	82	574,778	3,928	29,127,077	1,891	12,326,379	5,734	42,263,525
1473	Leche Descremada en Polvo Adicionada con Vitamina A y D "D.I.F. Campeche"	Lts.	0	0	0	0	0	0	0	0	0	0
1476	Suplemento Alimenticio Bebida Láctea "NUTRISANO"	Lts.	0	0	0	0	0	0	0	0	0	0
1500	Leche Semidescremada en Polvo Fortificada con Hierro, Zinc, Acido Fólico y Vitaminas	Lts.	0	0	0	0	0	0	7,913	75,608,868	7,913	75,608,868
1503	Leche Semidescremada UHT D.I.F. Coatzacoalcos	Pza.	0	0	0	0	0	0	0	0	0	0

**LICONSA, S.A. DE C.V.**  
**VENTAS NETAS ACUMULADAS POR PRODUCTO**  
 (Unidades a Miles e Importes a Pesos)

**CONSOLIDADO LICONSA**  
**PERIODO: DEL 1o DE ENERO AL 31 DE JULIO DEL AÑO 2016**

Código	Presentación	Unidad Medida	Concesionarios		Distribuidores Mercantiles		DICONSA		Otros Clientes		T O T A L	
			Unidades	Importes	Unidades	Importes	Unidades	Importes	Unidades	Importes	Unidades	Importes
1504	Leche Semidescremada UHT D.I.F. San Andrés Tuxtla	Pza.	0	0	0	0	0	0	0	0	0	0
1506	Leche Semidescremada UHT D.I.F. Puebla	Pza.	0	0	0	0	0	0	0	0	0	0
1507	Leche Descremada UHT D.I.F. Campeche	Pza.	0	0	0	0	0	0	0	0	0	0
1508	Leche Semidescremada UHT D.I.F. Coahuila	Pza.	0	0	0	0	0	0	87	292,096	87	292,096
1510	Leche Entera UHT	Pza.	0	0	0	0	0	0	0	0	0	0
1515	Leche Semidescremada Deslactosada UHT PLUS	Pza.	0	0	1	13,800	0	0	0	0	0	0
1516	Leche Entera UHT PLUS	Pza.	145	1,799,845	156	1,948,053	40	501,701	134	1,690,303	475	5,939,902
1517	Leche Semidescremada UHT PLUS	Pza.	49	606,963	103	1,270,225	403	4,997,058	490	5,955,913	1,045	12,830,159
1518	Leche Descremada UHT PLUS	Pza.	28	341,487	66	772,570	4,059	47,316,080	659	7,771,750	4,812	56,201,887
1520	Leche Descremada UHT Natural	Pza.	17	185,010	31	351,390	28	317,665	510	5,630,231	586	6,484,296
1524	Leche Entera UHT Natural	Pza.	1	2,255	0	0	0	0	1,459	4,967,546	1,460	4,969,801
1526	Leche Descremada UHT D.I.F. Baja California Sur	Pza.	0	0	0	0	0	0	15	54,749	15	54,749
1540	Leche Semidescremada UHT D.I.F. Veracruz	Pza.	0	0	0	0	0	0	226	770,018	226	770,018
1544	Leche Semidescremada UHT Natural	Pza.	0	0	0	0	0	0	0	0	0	0
1546	Leche Semidescremada UHT PLUS Sabor Fresa	Pza.	207	961,713	362	1,677,419	755	2,757,330	0	408	755	2,757,738
1547	Leche Semidescremada UHT PLUS Sabor Vainilla	Pza.	199	926,310	353	1,652,397	141	646,584	250	1,165,945	960	4,451,661
1548	Leche Semidescremada UHT PLUS Sabor Chocolate	Pza.	247	1,178,488	383	1,818,545	122	554,803	195	920,466	869	4,053,976
1549	Leche Semidescremada UHT D.I.F. San Luis Potosí	Pza.	0	0	0	0	138	629,940	282	1,329,645	1,050	4,956,618
1554	Leche Entera UHT PLUS Envase SLIM	Pza.	0	0	0	0	459	1,676,138	0	0	459	1,676,138
1555	Leche Semidescremada UHT PLUS Envase SLIM	Pza.	0	0	0	0	0	0	0	0	0	0
1556	Leche Descremada UHT PLUS Envase SLIM	Pza.	0	0	0	0	0	0	0	0	0	0
1557	Leche Semidescremada Deslactosada UHT PLUS Envase SLIM	Pza.	0	0	0	0	0	0	0	0	0	0
1558	Leche Descremada UHT PLUS D.I.F. San Luis Potosí	Pza.	0	0	0	0	0	0	0	0	0	0
1559	Leche Descremada UHT PLUS D.I.F. San Luis Potosí	Pza.	0	0	0	0	0	0	0	0	0	0
1560	Leche Entera UHT PLUS Envase SLIM Sin Taparosca	Pza.	42	513,915	57	728,070	146	1,749,050	0	0	146	1,749,050
1561	Leche Descremada UHT PLUS Envase SLIM Sin Taparosca	Pza.	13	177,858	27	288,192	541	6,751,800	1,220	14,419,302	1,121	13,119,891
1562	Leche Semidescremada UHT PLUS Envase SLIM Sin Taparosca	Pza.	7	96,009	6	94,779	1,257	14,716,085	1,283	14,527,627	1,860	22,413,087
1563	Leche Semidescremada Deslactosada UHT PLUS Envase SLIM Sin Taparosca	Pza.	6	79,164	7	78,067	4,970	60,893,146	544	6,070,252	2,580	29,709,762
1565	Leche Descremada UHT D.I.F. Tamaulipas	Pza.	0	0	0	0	2	24,537	225	2,625,807	240	2,807,575
			<b>339,200</b>	<b>1,872,754,935</b>	<b>174,378</b>	<b>928,845,185</b>	<b>87,030</b>	<b>506,528,287</b>	<b>286,789</b>	<b>751,017,906</b>	<b>887,397</b>	<b>4,095,156,313</b>

**Nota:**

Las ventas de leche para abasto social ascienden a 562,109 miles de litros, las ventas de leche en polvo del programa comercial son 17,887 miles de litros, las ventas de leche institucional saborizada son por 94 miles de litros, se vendieron 18,961 miles de litros de leche pasteurizada comercial Frisla, se realizaron ventas de leche U.H.T. en bricks de un litro por 18,579 miles de litros y U.H.T. en bricks de 1/4 litro por 5,881 miles de piezas, así como ventas de Crema por 11,008 miles de kilogramos, las ventas de complementos alimenticios son por 2,151 miles de sobres, se vendieron 203,485 miles de sobres del Multivitaminico Vita Niño y de Micronutrientos Nutrivida se vendieron 47,242 miles de piezas.











CONCEPTO M E S VARIACION ACUMULADO VARIACION PRESUPUESTO POR EJERCER

Table with columns: Partida, CONCEPTO, PRESUPUESTO, EJERCIDO, VARIACION PORCENTAJE, ACUMULADO PRESUPUESTO, EJERCIDO, VARIACION PORCENTAJE, PRESUPUESTO ANUAL, POR EJERCER. Includes rows for 'SERVICIOS PERSONALES', 'MATERIALES Y SUMINISTROS', 'SERVICIOS GENERALES', and many sub-items. Ends with a TOTAL row.

\* ESTAS PARTIDAS NO SE INCLUYEN EN EL CLASIFICADOR POR OBJETO DEL GASTO, DEBIDO A QUE SE HACE ÚNICAMENTE REFERENCIA A ENTIDADES DEL SECTOR CENTRAL, LAS CUALES NO SON NI PRODUCTORAS NI COMERCIALIZADORAS COMO LICONS.







LICONSA S.A. DE C.V.  
 DIRECCIÓN DE FINANZAS Y PLANEACIÓN  
 SUBDIRECCIÓN DE CONTABILIDAD GENERAL  
 INFORME DE CARTERA DE CLIENTES  
 AL 31 DE JULIO DEL AÑO 2016  
 (Pesos)

CONCEPTO	MES DICIEMBRE 2015	MES ACTUAL	POR VENGER	VENCIDO	A N T I G U E D A D			
					30 DIAS	60 DIAS	90 DIAS	
CUENTAS POR COBRAR LECHE	12,854,794	23,805,353	14,389,247	9,406,106	1,874,726	843,652	686,009	6,000,919
DISTRIBUIDORES MERCANTILES	26,790,869	37,549,977	25,783,166	11,766,811	3,852,418	1,075,863	1,231,673	5,608,857
<b>TOTAL CONCESIONARIOS</b>	<b>39,645,663</b>	<b>61,355,330</b>	<b>40,182,413</b>	<b>21,172,917</b>	<b>5,727,144</b>	<b>1,919,515</b>	<b>1,918,482</b>	<b>11,609,776</b>
DICONSA-ABASTO SOCIAL	89,717,674	94,474,953	52,303,655	42,166,358	27,158,660	7,567,531	3,971,936	3,068,231
SECTOR PUBLICO	55,044	409,888	186,640	213,048	211,464	1,584		
SECTOR PRIVADO	546,781	1,055,326	1,038,277	17,049	8,997	1,980	792	5,280
SECTOR SALUD (D.I.F. Y S.S.A)	3,950							
<b>TOTAL OTROS CLIENTES</b>	<b>605,785</b>	<b>1,465,214</b>	<b>1,235,117</b>	<b>239,097</b>	<b>220,461</b>	<b>3,564</b>	<b>782</b>	<b>5,280</b>
DICONSA PROGRAMA COMERCIAL	84,683,024	82,332,657	47,867,746	34,670,911	18,014,593	12,281,933	2,981,769	1,382,651
SECTOR PUBLICO	14,357,871	30,480,968	17,150,952	13,330,016	2,610,077	2,549,413	1,510,556	6,659,970
SECTOR PRIVADO	136,123,264	152,196,640	50,886,795	111,309,845	40,029,352	24,245,588	17,672,088	29,362,817
SECTOR SALUD (D.I.F. Y S.S.A)	2,013,047	1,612,270	382,854	1,229,416	271,223	245,929	157,477	584,787
CONCESIONARIOS Y DISTRIBUIDORES	4,526,330	6,559,774	4,215,182	2,138,592	639,579	205,524	192,330	1,201,159
<b>TOTAL CUENTAS POR COBRAR PROGRAMA COMERCIAL</b>	<b>157,020,512</b>	<b>200,843,652</b>	<b>72,665,763</b>	<b>128,007,869</b>	<b>43,450,231</b>	<b>27,246,454</b>	<b>19,532,451</b>	<b>37,778,733</b>
<b>GRAN TOTAL</b>	<b>400,101,455</b>	<b>440,277,806</b>	<b>244,029,654</b>	<b>226,248,152</b>	<b>84,571,084</b>	<b>49,418,997</b>	<b>28,415,450</b>	<b>53,842,671</b>
TRAMITE LEGAL	33,105,294	40,435,180		40,795,190				40,795,190



**LICONSAS S.A. DE C.V.**  
**VARIACIONES EN EL AGTIVO FIJO**  
**POR EL PERIODO DEL 16 DE ENERO AL 31 DE JUNIO DEL 2011**  
 (Pesos)

CONCEPTO	SALDOS INICIALES		MOVIMIENTOS		MOVIMIENTOS		MOVIMIENTOS		SALDOS FINALES		DEPRECIACION		SALDO		TOTAL
	HISTORICO	REVALUADO	HISTORICO	REVALUADO	BAJA	REVALUADO	HISTORICO	REVALUADO	HISTORICO	REVALUADO	HISTORICO	REVALUADO	HISTORICO	REVALUADO	
TERRENOS	25,537,884	103,786,872	1,113,514						26,651,398	103,786,872			26,651,398	103,786,872	130,438,270
EDIFICIOS Y CONSTRUCCIONES	364,494,114	576,884,703	214,644						364,708,758	576,884,703	(529,068,292)		209,233,506	47,816,411	257,049,917
MAQUINARIA Y EQUIPO	883,325,895	411,576,620		(1,489,179)					881,836,716	411,576,620	(381,041,692)		368,211,469	30,534,928	398,746,397
MOBILIARIO Y EQUIPO DE OFICINA	93,778,765	64,907,860		(454,564)					93,324,201	64,907,860	(62,478,515)		29,511,535	2,429,345	31,940,880
EQUIPO DE TRANSPORTE	194,878,706	12,345,843		(1,110,589)					193,768,117	12,345,843	(11,900,747)		10,483,703	445,086	10,928,799
EQUIPO DE COMPUTO	80,284,552	9,418,155		(1,065,529)					78,619,023	9,418,155	(8,943,818)		84,349	474,337	558,686
INV. EN FASE DE PROY. O CONSTRUCC.	0	0							0	0			0	0	0
SOFTWARE	7,561,990	0							7,561,990	0	(3,591,945)		3,970,045	0	3,970,045
ANTICIPO A CONTRATISTAS															0
<b>TOTAL ACTIVO FIJO</b>	<b>1,642,861,906</b>	<b>1,783,546,152</b>	<b>1,328,158</b>	<b>(4,719,863)</b>	<b>0</b>	<b>(4,719,863)</b>	<b>0</b>	<b>0</b>	<b>1,646,670,203</b>	<b>1,778,220,053</b>	<b>(998,374,198)</b>	<b>(695,333,064)</b>	<b>648,116,005</b>	<b>185,186,989</b>	<b>1,833,397,992</b>

LICONSA, S.A. DE C.V.  
DIRECCIÓN DE FINANZAS Y PLANEACIÓN  
SUBDIRECCIÓN DE CONTABILIDAD GENERAL  
PRINCIPALES INDICADORES FINANCIEROS  
AL 31 DE JULIO DEL AÑO 2016

		2016	
		Julio	Junio
<b>1.- RAZONES DE LIQUIDEZ</b>			
ACTIVO CIRCULANTE A PASIVO CIRCULANTE	\$	1.35	2.13
ACTIVO CIRCULANTE MENOS INVS. A PASIVO CIRCULANTE	\$	.69	1.10
ACTIVO CIRCULANTE A ACTIVO TOTAL	%	76	81
INVENTARIOS A ACTIVO TOTAL	%	37	39
CUENTAS POR COBRAR A ACTIVO TOTAL	%	15	13
<b>2.- RAZONES DE ACTIVIDAD</b>			
ROTACION DE CTAS. POR COBRAR CONCESIONARIOS	DIAS	3	5
ROTACION DE INVENTARIOS DE PRODUCTO TERMINADO	DIAS	7	6
DICONSA	DIAS	92	78
ROTACION DE LECHE EN POLVO DE INVENTARIOS EN PLANTAS	DIAS	32	37
ROTACION DE L.P. DE INVENTARIOS EN ALMACENES CONCENTRADORES	DIAS	103	164
ROTACION DE CTAS. POR PAGAR	DIAS	35	47
<b>3.- RAZONES DE APALANCAMIENTO</b>			
PASIVO CIRCULANTE A ACTIVO TOTAL	\$	.55	.38
CAPITAL CONTABLE A ACTIVO TOTAL	\$	.45	.61
PASIVO TOTAL A CAPITAL CONTABLE	\$	1.28	.66
<b>4.- RAZONES DE RENDIMIENTO</b>			
PÉRDIDAS ACUMULADAS CAPITAL SOCIAL (Quiebra Técnica)	%	65.8	36
RESULTADO NETO A VENTAS NETAS	%	0	33
RESULTADO NETO A CAPITAL CONTABLE	%	0.5	45
RESULTADO NETO A ACTIVO TOTAL	%	0	27

**L I C O N S A , S . A . D E C . V .**  
**AVANCE EN LA ENTREGA DE RECURSOS FISCALES**  
**DEL 1o. DE ENERO AL 31 DE JULIO DE 2016**  
**( P E S O S )**

	RECURSOS FISCALES		T O T A L
	INVERSION	OPERACION	
<b>RECURSOS ANUALES</b>			
AUTORIZADOS	0.00	2,844,274,881.00	2,844,274,881.00
AMPLIACIONES	0.00	0.00	0.00
REDUCCIONES	0.00	0.00	0.00
<b>T O T A L</b>	0.00	2,844,274,881.00	2,844,274,881.00
<b>REC. AUT. A LA FECHA</b>	0.00	2,844,274,881.00	2,844,274,881.00
<b>REC. MINISTRADOS</b>	0.00	2,844,274,881.00	2,844,274,881.00
<b>RECURSOS EJERCIDOS 1_</b>	0.00	2,844,274,881.00	2,844,274,881.00
<b>VARIACION</b>	0.00	0.00	0.00
<b>RECURSOS EN TRAMITE</b>	0.00	0.00	0.00
ANTE SEDESOL	0.00	0.00	0.00
ANTE TESORERIA	0.00	0.00	0.00

**OBSERVACIONES : 1\_** Recursos Fiscales recibidos de la Tesorería al mes de Julio, de acuerdo a lo autorizado.

LICONSA, S.A. DE C.V.  
DIRECCIÓN DE FINANZAS Y PLANEACIÓN  
SUBDIRECCIÓN DE CONTABILIDAD GENERAL  
ESTADO DE MOVIMIENTOS EN EL CAPITAL DE TRABAJO  
DEL 1o. DE ENERO AL 31 DE JULIO DEL AÑO 2016  
(Pesos)

C O N C E P T O	DICIEMBRE 2014		PERIODO ACTUAL	
	INCREMENTO (DECREMENTO)	TOTAL	INCREMENTO (DECREMENTO)	TOTAL
ACTIVO CIRCULANTE				
CAPITAL DE TRABAJO AL INICIAR EL PERIODO		583,204,871		684,207,164
ACTIVO CIRCULANTE				
CAJA Y BANCOS	444,252,592		542,446,119	
CONCESIONARIOS	7,103,919		21,709,667	
CLIENTES	5,075,126		(6,727,659)	
CUENTAS POR COBRAR PROGRAMA COMERCIAL	(30,607,842)		43,623,140	
CUENTAS POR COBRAR TRAMITE LEGAL	26,672,221		1,689,896	
ESTIMACION PARA CUENTAS INCOBRABLES	(26,672,221)		(1,689,896)	
DEUDORES DIVERSOS	(6,955,873)		7,135,184	
RECLAMACIONES POR COBRAR	(4,086,102)		661,339	
ANTICIPOS A PROVEEDORES	0		148,032	
IVA POR ACREDITAR	7,082,785		54,505,499	
IVA PENDIENTE POR ACREDITAR	4,353,210		(11,957,322)	
DEPOSITOS EN GARANTIA	67,090		33,204	
ALMACEN DE MATERIA PRIMA Y MATERIAL DE ENVY Y EMP	(84,301,181)		34,694,851	
PRODUCCION EN PROCESO Y PROD SEMI TERMINADOS	(10,923,428)		5,783,553	
PRODUCTO TERMINADO	(95,160,140)		82,372,005	
HERRAMIENTAS, REPACCIONES Y ACCESORIOS	695,504		(4,377,621)	
INVENTARIO EN PODER DE TERCEROS	377,015,939		220,335,946	
MERCANCIAS EN TRANSITO	(20,312,060)		278,686,955	
ESTIMACION PARA BAJA DE INVENTARIOS	748,426	594,047,965	(1,314,696)	1,267,738,196
PASIVO A CORTO PLAZO				
PROVEEDORES	416,190,276		(210,418,414)	
ACREEDORES	73,700,590		86,602,808	
IMPUESTOS Y DERECHOS POR PAGAR	3,154,806	493,045,672	(40,030,830)	(163,846,436)
CAPITAL DE TRABAJO AL FINALIZAR EL PERIODO		684,207,164		2,115,811,798

L I C O N S A, S. A. D E C. V.  
 DIRECCIÓN DE FINANZAS Y PLANEACIÓN  
 SUBDIRECCIÓN DE CONTABILIDAD GENERAL  
 PARTIDAS PENDIENTES DE CAPITALIZAR  
 AL 31 DE JULIO DEL AÑO 2016.  
 ( Pesos )

ANO	RESULTADO DE EJERCICIOS ANTERIORES	SUPERAVIT POR DONACION	TOTAL
1991	(157,827,404)		(157,827,404)
1992	36,784,377		36,784,377
1993	(74,122,895)		(74,122,895)
1994	(191,722,956)		(191,722,956)
1995	57,325,559		57,325,559
1996	(296,766,408)		(296,766,408)
1997	(29,697,307)		(29,697,307)
1998	16,308,375		16,308,375
1999	282,915,877		282,915,877
2000	9,125,174		9,125,174
2001	(54,574,337)		(54,574,337)
2002	131,262,942		131,262,942
2003	47,223,854		47,223,854
2004	(228,773,173)		(228,773,173)
2005	(381,999,576)		(381,999,576)
2006	83,767,920		83,767,920
2007	665,037,570		665,037,570
2008	201,409,921		201,409,921
2009	(5,941,464)		(5,941,464)
2010	298,939,250		298,939,250
2011	(134,591,544)	39,050	(134,552,494)
2012	(501,881,679)	740,713	(501,140,966)
2013	(629,742,724)	6,198	(629,736,526)
2014	(459,056,455)	18,049	(459,038,406)
2015	(8,715,628)		(8,715,628)
2016		1,328,158	1,328,158
EFFECTO DE LA REEXPRESION	(1,658,479,517)		(1,658,479,517)
TOTAL	(2,959,792,249)	2,321,158	(2,957,471,091)

**CONSA S.A. DE C.V.**  
**ANALITICO DE INVENTARIOS CONSOLIDADO**  
**JULIO 2018**  
**(CIFRAS EN PESOS)**

CTA.	NOMBRE DE LA CUENTA	TOTAL CENTROS DE TRABAJO	OFICINA CENTRAL	GRAN TOTAL
	<b>VALOR COSTOS PROMEDIO MATERIA PRIMA</b>	<b>315,874,619</b>		<b>315,874,619</b>
1121	Almacén de Materias Primas	315,490,936		315,490,936
1130-1121	Absorción de Costos y Gastos Fijos	383,683		383,683
	<b>VALOR COSTOS PROMEDIO MATERIALES DE ENVASE Y EMPAQUE</b>	<b>42,980,391</b>		<b>42,980,391</b>
1122	Almacén de Materiales de Envase y Empaque	42,980,391		42,980,391
	<b>VALOR COSTOS PROMEDIO EN PROCESO Y SEMITERMINADOS</b>	<b>7,612,062</b>		<b>7,612,062</b>
1124	Almacén de Productos Semiterminados	6,860,810		6,860,810
1130-1124	Absorción de Costos y Gastos Fijos	751,252		751,252
	<b>VALOR COSTOS PROMEDIO PRODUCTOS TERMINADOS Y RECUPERACIÓN</b>	<b>220,784,508</b>		<b>220,784,508</b>
1125	Almacén de Productos Terminados	203,910,018		203,910,018
1130-1125	Absorción de Costos y Gastos Fijos	13,186,860		13,186,860
1126	Almacén de Recuperación	3,687,630		3,687,630
1127	Almacén de Herramientas Refacciones y Accesorios	58,129,325		58,129,325
	<b>VALOR COSTOS PROMEDIO EN PODER DE TERCEROS</b>	<b>424,919,738</b>	<b>613,672,224</b>	<b>1,038,591,962</b>
1128	Inventarios en Poder de Terceros	423,335,768	613,672,224	1,037,007,992
1130-1128	Absorción de Costos y Gastos Fijos	1,583,970		1,583,970
1131	Mercancías en Tránsito	7,726,687	280,434,818	288,161,505
1129	Revaluación de Inventarios			
1134	Provisión para Baja de Inventarios	(3,480,902)		(3,480,902)
	<b>TOTAL</b>	<b>1,074,546,428</b>	<b>894,107,042</b>	<b>1,968,653,470</b>

CÉDULA 23

LICONSASA DE C.V.  
ALMACEN DE MATERIAS PRIMAS  
INVENTARIOS DE JULIO 2016  
IMPORTE EN PESOS

CÓDIGO	DESCRIPCIÓN	UNIDAD MEDIDA	GRAN UNIDADES	TOTAL IMPORTE
0001	LECHE DESCREMADA EN POLVO NACIONAL	KILOS	15	666
0003	LECHE DESCREMADA EN POLVO ESTANDAR	KILOS	2,166,135	93,697,423
0005	LECHE ENTERA EN POLVO FORTIFICADA	KILOS	485,571	24,005,604
0007	LECHE DESCREMADA EN POLVO FORTIFICADA CON EL 26% DE GRASA VEGETAL	KILOS	209,825	9,651,893
0010	LECHE FRESCA	LITROS	960,999	5,997,239
0014	LECHE FRESCA PARA UHT	LITROS	28,058	178,546
0025	LECHE EN POLVO INSTANTÁNEA NACIONAL FORTIFICADA, ADICIONADA CON 12 A 14% DE GRASA VEGETAL PARA MAQUILA	KILOS	901,051	59,031,120
0035	LECHE EN POLVO FORTIFICADA CON 26% DE GRASA VEGETAL PARA MEZCLADO EN SECO.	KILOS	2,446,630	113,498,122
0040	MALTODEXTRINA	KILOS	110,856	1,719,273
0045	SABOR CHOCOLATE PARA COMPLEMENTO ALIMENTICIO NIÑOS	KILOS	589	53,398
0046	SABOR VAINILLA	KILOS	219	12,457
0048	SABOR FRESCA	KILOS	16	1,908
0049	SABOR CHOCOLATE PARA LECHE INSTITUCIONAL	KILOS	33	3,264
0050	AZÚCAR REFINADA	KILOS	46,847	539,590
0054	PREMEZCLA DE MINERALES Y VITAMINAS PARA FORTIFICAR LECHE FLUIDA	KILOS	33,049	3,016,841
0058	MEZCLA DE VITAMINAS Y MINERALES PARA COMPLEMENTO ALIMENTICIO NIÑOS NVA. FÓRMULA	KILOS	2,771	365,924
0062	SABOR DURAZNO PARA COMPLEMENTO ALIMENTICIO	KILOS	64	11,904
0064	SABOR MANGO PARA COMPLEMENTO ALIMENTICIO	KILOS	64	11,359
0070	ACEITE DE PALMOLEINA	KILOS	210,948	3,145,638
0103	VITAMINA A + D3 100/1000	KILOS	209	156,051
0110	COCOA	KILOS	339	34,300
0111	ESTABILIZANTE	KILOS	657	90,053
0118	ENZIMA LACTASA	LITROS	110	137,266
0121	SABOR CHOCOLATE PARA UHT	KILOS	1,278	102,220
0123	SABOR VAINILLA PARA UHT	KILOS	235	28,877

COSTO VARIABLE  
COSTO FIJO

315,490,936  
383,683

TOTAL

315,874,619

CÉDULA 24



DICONSA S.A. DE C.V.  
ALMACEN DE MATERIALES, ENVASES Y ENPAQUE  
INVENTARIOS DE JULIO 2016  
(IMPORTE EN PESOS)

CODIGO	DESCRIPCION	UNIDAD MEDIDA	GRAN UNIDADES	TOTAL IMPORTE
0575	PELICULA DE POLIETILENO PARA LECHE ENTERA REHIDRATADA PASTEURIZADA FRISIA DE 1 LITRO	KILOS	257	11,013
0576	POLIETILENO PARA LECHE "FRISIA" 1 LT.	KILOS	15,850	702,416
0577	POLIETILENO PARA LECHE "FRISIA" 2 LT.	KILOS	4,298	196,624
0600	POLIETILENO PARA LECHE PARCIALMENTE DESCREMADA FORTIFICADA DE 2 LTS. TIPO A-RG	KILOS	58,680	2,765,990
0624	BRIK LICONSA SEMI TBA 250 ML (UHT)	PIEZAS	278,975	218,855
0625	BRIK DIF BAJA CALIFORNIA LECHE SEMIDESCREMADA TBA 250 G. (UHT)	PIEZA	290,703	253,203
0632	BRIK LICONSA PLUS SEMIDESCREMADA VAINILLA TBA 250 ML (UHT)	PIEZAS	311,133	282,673
0633	BRIK LICONSA PLUS SEMIDESCREMADA CHOCOLATE TBA 250 ML (UHT)	PIEZAS	265,569	260,259
0634	BRIK LICONSA PLUS SEMIDESCREMADA FRESA TBA 250 ML (UHT)	PIEZAS	255,429	233,165
0637	BRIK LICONSA DESCREMADA UHT TBA 250 ML	PIEZA	584,322	520,885
0640	SEPARADOR PARA LECHE EN POLVO 240 G. ABASTO SOCIAL	PIEZA	16,934	34,671
0642	SEPARADOR PARA COMPLEMENTO ALIMENTICIO NUTRISANO Y NUTRIVIDA	PIEZA	27,215	61,825
0646	CAJA PARA SUPLEMENTO ALIMENTICIO "BEBIDA LÁCTEA NUTRISANO" SOBRES DE 240 G.	PIEZA	10,504	68,008
0648	SEPARADOR PARA LECHE ENTERA EN POLVO 240 G. FORTIFICADA PROGRAMA COMERCIAL DICONSA	PIEZA	37,136	83,082
0649	SEPARADOR PARA LECHE ENTERA EN POLVO 240 G. FORTIFICADA PROGRAMA INSTITUCIONAL	PIEZA	38,984	84,726
0651	SEPARADOR PARA SEMIDESCREMADA SOBRE 240 G. FORTIFICADA ABASTO SOCIAL	PIEZA	373,371	836,782
0652	SEPARADOR PARA LECHE EN POLVO 240 G. FORTIFICADA SABORIZADA	PIEZA	2,180	4,838
0655	SEPARADOR PARA SEMIDESCREMADA 240 G. FORTIFICADA INSTITUCIONAL	PIEZA	23,822	52,817
0656	SEPARADOR PARA SOBRE 240 G. PRODUCTO SIN IMAGEN	PIEZA	2,985	6,081
0655	POPOTE U-STRAW 4/165 WHITE-RED (PARA BRIK DE 250 ML)	PIEZAS	2,442,158	111,158
0685	CAJA DE CARTÓN SIN IMPRESIÓN PARA LECHE UHT 250 ML	PIEZA	27,209	72,251
0689	CAJA DE CARTÓN PARA LECHE UHT BLANCA DE 1 LT. SLIM	PIEZA	138,022	447,135
0695	CAJA DE CARTÓN PARA LECHE UHT PLUS SEMIDESCREMADA SABOR VAINILLA DE 250 ML.	PIEZA	8,093	21,226
0696	CAJA DE CARTÓN PARA LECHE UHT PLUS SEMIDESCREMADA SABOR CHOCOLATE DE 250 ML.	PIEZA	4,890	12,600
0697	CAJA DE CARTÓN PARA LECHE UHT PLUS SEMIDESCREMADA SABOR FRESA DE 250 ML.	PIEZA	9,762	25,706
0698	CAJA DE CARTÓN PARA LECHE UHT ENTERA S/ TAPARROSCA 1 LT. SLIM	PIEZA	103,592	335,622
0699	CAJA DE CARTÓN PARA LECHE UHT DESCREMADA S/ TAPARROSCA 1 LT. SLIM	PIEZA	80,151	259,813
0700	CAJA DE CARTÓN PARA LECHE UHT SEMIDESCREMADA S/ TAPARROSCA 1 LT. SLIM	PIEZA	146,019	475,045
0701	CAJA DE CARTÓN PARA LECHE UHT SEMIDESCREMADA S/ TAPARROSCA 1 LT. SLIM	PIEZA	24,306	77,625
0708	CAJA PARA LECHE EN POLVO 240 G. FORTIFICADA ABASTO SOCIAL	PIEZA	16,949	102,353
0709	CAJA PARA LECHE SEMIDESCREMADA 240 G. FORTIFICADA	PIEZA	2,452	14,239
0714	CAJA PARA MEZCLA DE LECHE CON GRASA VEGETAL EN POLVO 210 G. ABASTO SOCIAL	PIEZA	294,548	1,907,689
0715	CAJA PARA MEZCLA DE LECHE CON GRASA VEGETAL EN POLVO 210 G. ABASTO SOCIAL "PROGRAMA PARA REVERTIR EL FACTOR D	PIEZA	22,828	145,130
0717	CAJA PARA LECHE ENTERA EN POLVO DE 240 G.	PIEZA	25,368	168,435
0718	CAJA PARA LECHE ENTERA EN POLVO 240 G. FORTIFICADA PROGRAMA COMERCIAL DICONSA	PIEZA	35,984	232,955
0722	CAJA PARA LECHE EN POLVO 240 G. FORTIFICADA SABORIZADA	PIEZA	2,158	13,682
0724	CAJA PARA COMPLEMENTOS NUTRISANO OPORTUNIDADES	PIEZA	17,627	114,704
0726	CAJA PARA SOBRE 240 G. PRODUCTO SIN IMAGEN	PIEZA	267	1,645
0732	CAJA PARA LECHE EN POLVO FORTIFICADA, CON MENOR CONTENIDO DE GRASA DE 210 G.	PIEZA	61,872	383,891
0780	BOPP POLIÉSTER METALIZADO PARA LECHE SEMIDESCREMADA SOBRE DE 500 G. ABASTO SOCIAL	KILOS	352	20,812
0781	BOPP POLIÉSTER METALIZADO LECHE ENTERA EN POLVO FORTIFICADA 240 G. ABASTO SOCIAL	KILOS	3,791	236,457
0782	BOPP POLIÉSTER METALIZADO PARA LECHE PARCIALMENTE DESCREMADA 240 G. FORTIFICADA INSTITUCIONAL DE CHOCOLATE	KILOS	337	21,978
0784	BOPP POLIÉSTER METALIZADO PARA LECHE PARCIALMENTE DESCREMADA 240 G. FORTIFICADA INSTITUCIONAL DE VAINILLA	KILOS	323	21,119
0786	BOPP POLIÉSTER METALIZADO PARA LECHE PARCIALMENTE DESCREMADA 240 G. FORTIFICADA INSTITUCIONAL DE FRESA	KILOS	470	29,794
0808	BOPP POLIÉSTER METALIZADO PARA LECHE ENTERA EN POLVO 240 G. FORTIFICADA PROGRAMA COMERCIAL DICONSA	KILOS	7,410	476,979
0851	BOPP POLIÉSTER METALIZADO PARA COMPLEMENTO ALIMENTICIO 264 G. NUTRISANO DE CHOCOLATE	KILOS	1,382	80,950
0852	BOPP POLIÉSTER METALIZADO PARA COMPLEMENTO ALIMENTICIO 264 G. NUTRISANO DE DURAZNO	KILOS	403	26,163
0853	BOPP POLIÉSTER METALIZADO PARA COMPLEMENTO ALIMENTICIO 264 G. NUTRISANO DE VAINILLA	KILOS	823	53,986
0854	BOPP POLIÉSTER METALIZADO PARA COMPLEMENTO ALIMENTICIO 264 G. NUTRISANO DE MANGO	KILOS	258	16,823
0863	BOPP POLIÉSTER METALIZADO PARA LECHE SEMIDESCREMADA, SOBRE DE 210 G. ABASTO SOCIAL	KILOS	9,431	599,208
0866	BOPP POLIÉSTER METALIZADO PARA LECHE SEMIDESCREMADA, SOBRE DE 210 G.	KILOS	4,359	285,619
0870	BOPP POLIÉSTER METALIZADO PARA LECHE ENTERA EN POLVO, SOBRE DE 240 G.	KILOS	6,652	425,564
0892	BOPP POLIÉSTER METALIZADO PARA SUPLEMENTO ALIMENTICIO "BEBIDA LÁCTEA NUTRISANO" 240 G.	KILOS	6,409	422,483
0893	BOPP POLIÉSTER METALIZADO PARA MEZCLA DE LECHE C/G.V. REDUCIDA EN GRASA FORTIFICADA SOBRE DE 210 G. DE A.S.	KILOS	53,373	3,486,325
0895	BOPP POLIÉSTER METALIZADO PARA LECHE DESCREMADA EN POLVO CON VITAMINAS (A Y D) SOBRE DE 200 G. DIF CAMPECHE	KILOS	8	52
0897	POLIETILENO PARA MEZCLA DE LECHE CG.V. PASTEURIZADA REDUCIDA EN GRASA FORTIFICADA DE 2 LTS. TIPO B-RG DE A.S.	KILOS	256,513	10,562,066
0899	BOPP POLIÉSTER METALIZADO PARA MEZCLA DE LECHE CON G/V. FORTIFICADA EN SOBRE DE 500 G.	KILOS	113	6,746
0901	BOPP POLIÉSTER METALIZADO PARA MEZCLA DE LECHE EN POLVO CON GRASA VEGETAL. REDUCIDA EN GRASA FORTIFICADA SOB	KILOS	2,519	169,531
0910	BRIK UHT LICONSA PLUS ENTERA TBA 1 LT SLIM SIN TAPARROSCA	PIEZA	923,345	1,911,853
0911	BRIK UHT LICONSA PLUS DESCREMADA TBA 1 LT SLIM SIN TAPARROSCA	PIEZA	834,593	1,728,183
0912	BRIK UHT LICONSA PLUS SEMIDESCREMADA TBA 1 LT SLIM SIN TAPARROSCA	PIEZA	1,630,449	3,378,154
0913	BRIK UHT LICONSA PLUS SEMI-DESLACTOSADA TBA 1 LT SLIM SIN TAPARROSCA	PIEZA	138,593	284,842
0915	BRIK UHT PLUS DESCREMADA 1 LT SLIM DIF SAN LUIS POTOSI	PIEZA	471,310	975,937
0916	BRIK UHT PLUS SEMI DESCREMADA 1 LT SLIM DIF SAN LUIS POTOSI	PIEZA	319,378	681,333
0918	BRIK SLIM DIF TAMAUJIPAS LECHE DESCREMADA 1 LT.	PIEZA	814,700	1,686,991
0920	BRIK UHT LICONSA PLUS ENTERA TBA 1 LT SLIM SIN TAPARROSCA, COMERCIAL	PIEZA	281,090	582,050
0921	BRIK UHT LICONSA PLUS DESCREMADA TBA 1 LT SLIM SIN TAPARROSCA, COMERCIAL	PIEZA	344,720	713,808
0922	BRIK UHT LICONSA PLUS SEMIDESCREMADA TBA 1 LT SLIM SIN TAPARROSCA, COMERCIAL	PIEZA	568,304	1,176,781
0923	BRIK UHT LICONSA PLUS SEMI-DESLACTOSADA TBA 1 LT SLIM SIN TAPARROSCA, COMERCIAL	PIEZA	274,776	568,976
0930	BRIK UHT PLUS SEMI DESCREMADA UHT 250 ML SLIM DIF SAN LUIS POTOSI	PIEZA	523,952	470,183
0931	BRIK UHT PLUS DESCREMADA UHT 250 ML DIF BAJA CALIF SUR	PIEZA	289,307	259,607

GRAN TOTAL 13,863,216 42,980,391



**REGISTRACIONES DE PRODUCTOS SEMI-TERMINADOS**  
**ALMACEN DE PRODUCTOS SEMI-TERMINADOS**  
**INVENTARIOS DE JULIO 2016**  
**(IMPORTE EN PESOS)**

CÓDIGO	DESCRIPCIÓN	MEDIDA UNIDAD	Unidades	G R A N T O T A L		Importe Fijo
				Importe Variable	Importe	
1000	PREMEZCLA PARA COMPLEMENTO ALIMENTICIO NUTRISANO DE CHOCOLATE (SIN AZÚCAR Y LECHE EN POLVO)	KILOS	17.06	665		54
1001	PREMEZCLA PARA COMPLEMENTO ALIMENTICIO NUTRISANO DE CHOCOLATE (SIN AZÚCAR Y LECHE EN POLVO)	KILOS	32.50	1,010		104
1010	PREMEZCLA PARCIALMENTE DESCREMADA FORTIFICADA INSTITUCIONAL DE VAINILLA	KILOS	0.38	17		1
1012	PREMEZCLA PARCIALMENTE DESCREMADA FORTIFICADA INSTITUCIONAL DE FRESA	KILOS	0.32	17		1
1020	MEZCLA PARA COMPLEMENTO ALIMENTICIO NUTRISANO DE CHOCOLATE (CON AZÚCAR Y LECHE EN POLVO)	KILOS	573.67	19,665		1,130
1021	MEZCLA PARA COMPLEMENTO ALIMENTICIO NUTRISANO DE CHOCOLATE (CON AZÚCAR Y LECHE EN POLVO)	KILOS	428.90	14,598		843
1030	MEZCLA PARCIALMENTE DESCREMADA 240 G. FORTIFICADA INSTITUCIONAL DE VAINILLA	KILOS	212.00	9,700		628
1031	MEZCLA PARCIALMENTE DESCREMADA 240 G. FORTIFICADA INSTITUCIONAL DE FRESA	KILOS	159.00	7,379		472
1032	MEZCLA PARCIALMENTE DESCREMADA 240 G. FORTIFICADA INSTITUCIONAL DE CHOCOLATE	KILOS	240.00	11,219		711
1040	PREMEZCLA PARA COMPLEMENTO ALIMENTICIO NUTRISANO DE DURAZNO (SIN AZÚCAR Y LECHE EN POLVO)	KILOS	24.03	940		73
1041	PREMEZCLA PARA COMPLEMENTO ALIMENTICIO NUTRISANO DE DURAZNO (SIN AZÚCAR Y LECHE EN POLVO)	KILOS	28.20	1,352		88
1043	PREMEZCLA PARA COMPLEMENTO ALIMENTICIO NUTRISANO DE DURAZNO (CON AZÚCAR Y LECHE EN POLVO)	KILOS	310.83	10,827		823
1044	MEZCLA PARA COMPLEMENTO ALIMENTICIO NUTRISANO DE MANGO (CON AZÚCAR Y LECHE EN POLVO)	KILOS	629.30	22,059		1,807
1056	PREMEZCLA PARA LECHE SEMIDESCREMADA CON VITAMINAS Y MINERALES	KILOS	188.51	10,500		492
1059	MEZCLA PARA LECHE SEMIDESCREMADA EN POLVO CON VITAMINAS Y MINERALES	KILOS	53.00	2,515		113
1077	PREMEZCLA PARA LECHE ENTERA NO FORTIFICADA (USO ABASTO SOCIAL Y/O COMERCIAL)	KILOS	26.37	1,500		70
1081	PREMEZCLA PARA LECHE EN POLVO CON GRASA VEGETAL FORTIFICADA CON MENOR CONTENIDO DE GRASA SOBRE DE 210 G.	KILOS	250.67	13,313		589
1082	MEZCLA PARA LECHE EN POLVO CON GRASA VEGETAL FORTIFICADA CON MENOR CONTENIDO DE GRASA SOBRE DE 210 G.	KILOS	3,450.00	155,422		7,345
1087	MEZCLA PARA LECHE SEMIDESCREMADA EN POLVO SOBRE DE 240 G.	KILOS	3,190.65	147,624		7,426
1114	LECHE FLUIDA PARCIALMENTE DESCREMADA FORTIFICADA TIPO A-RG	LITROS	14,266.00	77,394		15,639
1115	LECHE FLUIDA CON GRASA VEGETAL REDUCIDA FORTIFICADA TIPO B-RG	LITROS	944,356.00	4,495,410		583,827
1121	LECHE ENTERA ESTANDARIZADA	LITROS	35,000.00	218,095		25,496
1126	CREMA	LITROS	75,157.00	1,639,599		103,520

**GRAN TOTAL 6,860,810 751,252**

CÓDIGO	DESCRIPCIÓN	PRESENTACIÓN	UNIDAD	UNIDADES	GRAN TOTAL	
					VARIABLE	FLUO
1264	LECHE PASTEURIZADA "FRISIA"	ENVASE 1 LT.	LITROS	78,451	514,931	62,856
1265	LECHE PASTEURIZADA "FRISIA"	ENVASE 2 LTS.	LITROS	63,300	414,492	67,644
1340	LECHE FLUIDA PARCIALMENTE DESCREMADA FORTIFICADA TIPO A-RG	ENVASE 2 LTS.	PIEZA	296,560	1,539,056	235,252
1350	MEZCLA DE LECHE CON G.V. PASTEURIZADA REDUCIDA EN GRASA FORTIFICADA TIPO B-RG DE A.S.	ENVASE 2 LTS.	PIEZA	2,266,346	11,203,811	1,770,715
1351	MEZCLA DE LECHE CIG.V. EN POLVO REDUCIDA EN GRASA FORTIFICADA DE A.S.	SOBRE 210 G.	PIEZA	7,209,265	91,686,478	5,433,289
1354	LECHE ENTERA EN POLVO FORTIFICADA	SOBRE 240 G.	PIEZA	613,829	7,761,724	514,343
1357	LECHE ENTERA EN POLVO FORTIFICADA PROGRAMA COMERCIAL DICONSA	SOBRE 240 G.	PIEZA	304,524	3,770,948	248,111
1360	LECHE ENTERA EN POLVO FORTIFICADA ABASTO SOCIAL	SOBRE 240 G.	PIEZA	185,728	2,802,983	138,606
1370	LECHE PARCIALMENTE DESCREMADA EN POLVO FORTIFICADA INSTITUCIONAL SABOR VAINILLA	SOBRE 240 G.	PIEZA	140,522	153,128	10,656
1371	LECHE PARCIALMENTE DESCREMADA EN POLVO FORTIFICADA INSTITUCIONAL SABOR CHOCOLATE	SOBRE 240 G.	PIEZA	12,417	153,128	10,656
1372	LECHE PARCIALMENTE DESCREMADA EN POLVO FORTIFICADA INSTITUCIONAL SABOR FRESA	SOBRE 240 G.	PIEZA	15,935	186,190	13,365
1411	COMPLEMENTO ALIMENTICIO NUTRISANO SABOR VAINILLA OPORTUNIDADES	SOBRE 284 G.	PIEZA	828	7,902	575
1420	COMPLEMENTO ALIMENTICIO NUTRISANO SABOR MANGO OPORTUNIDADES	SOBRE 284 G.	PIEZA	50,832	495,534	50,890
1421	COMPLEMENTO ALIMENTICIO NUTRISANO SABOR DURAZNO OPORTUNIDADES	SOBRE 284 G.	PIEZA	49,572	487,091	48,596
1447	MEZCLA DE LECHE CON GRASA VEGETAL EN POLVO REDUCIDA EN GRASA, FORTIFICADA CON HIERRO, ZINC	SOBRE 210 G.	PIEZA	162,246	2,317,065	-
1450	SOBRE MULTIVITAMINICO VITANIÑO (MAQUILA)	SOBRE 1 G.	PIEZA	22,638,960	6,641,296	112,369
1453	TABLETA MULTIVITAMINICO NUTRIVIDA (MAQUILA)	TABLETA 350 MG	PIEZA	8,290,676	2,195,965	-
1458	LECHE EN POLVO CON GRASA VEGETAL FORTIFICADA CON MENOR CONTENIDO DE GRASA DICONSA (MAQ)	SOBRE 210 G.	PIEZA	3,600	53,967	170
1459	LECHE EN POLVO CON GRASA VEGETAL FORTIFICADA CON MENOR CONTENIDO DE GRASA (MAQUILA)	SOBRE 210 G.	PIEZA	2,315,313	34,785,444	110,710
1461	LECHE EN POLVO CON GRASA VEGETAL FORTIFICADA CON MENOR CONTENIDO DE GRASA	SOBRE 210 G.	PIEZA	864	8,861	607
1466	LECHE SEMIDESCREMADA EN POLVO FORTIFICADA CONADEPI	SOBRE 210 G.	PIEZA	3,240	36,374	2,149
1467	LECHE SEMIDESCREMADA EN POLVO FORTIFICADA	SOBRE 210 G.	PIEZA	121,243	1,440,144	102,420
1468	LECHE SEMIDESCREMADA EN POLVO FORTIFICADA DICONSA	SOBRE 210 G.	PIEZA	72,000	893,570	48,458
1471	LECHE SEMIDESCREMADA EN POLVO	SOBRE 210 G.	PIEZA	865,794	6,916,155	587,840
1476	SUPLEMENTO ALIMENTICIO "BEBIDA LÁCTEA NUTRISANO"	SOBRE 240 G.	PIEZA	157,716	1,981,892	147,727
1504	LECHE SEMIDESCREMADA UHT DIF SAN ANDRES TUXTLA	ENVASE 1/4 LT.	PIEZA	2	5	-
1515	LECHE SEMIDESCREMADA UHT DIF SAN ANDRES TUXTLA	ENVASE 1 LT.	PIEZA	42,287	351,193	47,076
1516	LECHE ENTERA UHT PLUS	ENVASE 1 LT.	PIEZA	6,440	53,872	7,468
1517	LECHE SEMIDESCREMADA UHT PLUS	ENVASE 1 LT.	PIEZA	12,518	98,128	13,146
1518	LECHE DESCREMADA UHT PLUS	ENVASE 1 LT.	PIEZA	5,123	51,123	7,394
1520	LECHE DESCREMADA UHT	ENVASE 1/4 LT.	PIEZA	909,379	2,086,027	224,383
1524	LECHE ENTERA UHT SABOR NATURAL (TLAHUAC)	ENVASE 1/4 LT.	PIEZA	19,078	50,077	5,574
1540	LECHE SEMIDESCREMADA UHT DIF VERACRUZ	ENVASE 1/4 LT.	PIEZA	1,527,795	3,574,444	393,438
1541	LECHE SEMIDESCREMADA UHT SABOR FRESA (TLAHUAC)	ENVASE 1/4 LT.	PIEZA	20	51	4
1543	LECHE SEMIDESCREMADA UHT CHOCOLATE (TLAHUAC)	ENVASE 1/4 LT.	PIEZA	8	22	11
1544	LECHE SEMIDESCREMADA UHT PLUS SABOR FRESA	ENVASE 1/4 LT.	PIEZA	5	14	6
1546	LECHE SEMIDESCREMADA UHT PLUS SABOR FRESA	ENVASE 1/4 LT.	PIEZA	96,915	288,964	24,293
1547	LECHE SEMIDESCREMADA UHT PLUS SABOR VAINILLA	ENVASE 1/4 LT.	PIEZA	351,927	982,019	275,564
1548	LECHE SEMIDESCREMADA UHT PLUS CHOCOLATE	ENVASE 1/4 LT.	PIEZA	333,341	916,377	247,157
1549	LECHE SEMIDESCREMADA UHT DIF SAN LUIS POTOSI 250 ML.	ENVASE 1/4 LT.	PIEZA	389,093	1,303,606	318,424
1554	LECHE ENTERA UHT LICONSA PLUS ENVASE SLIM	ENVASE 1/4 LT.	PIEZA	40,298	102,994	11,276
1556	LECHE DESCREMADA UHT LICONSA PLUS ENVASE SLIM	ENVASE 1 LT.	PIEZA	2	18	-
1558	LECHE SEMIDESCREMADA UHT DIF SAN LUIS POTOSI 1 LT.	ENVASE 1 LT.	PIEZA	82	646	97
1559	LECHE DESCREMADA UHT DIF SAN LUIS POTOSI 1 LT.	ENVASE 1 LT.	PIEZA	89,040	734,696	104,535
1560	LECHE UHT ENTERA PLUS SLIM 1 LT. SIN TAPARROSCA	ENVASE 1 LT.	PIEZA	103,866	778,936	106,337
1561	LECHE UHT DESCREMADA PLUS SLIM 1 LT. SIN TAPARROSCA	ENVASE 1 LT.	PIEZA	294,501	2,586,065	339,380
1562	LECHE UHT SEMIDESCREMADA PLUS SLIM 1 LT. SIN TAPARROSCA	ENVASE 1 LT.	PIEZA	309,054	2,305,239	310,618
1563	LECHE UHT SEMI-DESLACTOSADA PLUS SLIM 1 LT. SIN TAPARROSCA	ENVASE 1 LT.	PIEZA	529,898	4,329,272	576,702
1565	LECHE DESCREMADA UHT DIF TAMAUlipAS	ENVASE 1 LT.	PIEZA	96,436	814,779	107,035
1580	MEZCLA DE LECHE CON GRASA VEGETAL EN POLVO FORTIFICADA MAQUILA MIX PACK 1 LT.	ENVASE 1 LT.	PIEZA	315,737	2,360,144	348,210
				975	6,284	-

**LECHE S.A. DE C.V.**  
**MERCANCIAS EN TRANSITO INVENTARIOS EN PODER DE TERCEROS**  
**(IMPORTE EN PESOS)**

CUENTA	PRODUCTO	UNIDAD DE MEDIDA	TOTAL ENTIDADES		TOTAL OFICINA CENTRAL		GRAN TOTAL	
			UNIDADES	IMPORTE	UNIDADES	IMPORTE	UNIDADES	IMPORTE
	LECHE UHT 1 LT	LITROS	99,840	977,338			99,840	977,338
	LECHE UHT 250 ML	PZAS	6,885	25,561			6,885	25,561
	LECHE EN POLVO DE 240 GRs.	SOBRES	81,108	1,013,765			81,108	1,013,765
	LECHE FRESCA	LITROS	707,463	4,442,550			707,463	4,442,550
	LECHE REHIDRATADA Y/O PASTEURIZADA	LITROS						
	<b>LECHE EN POLVO:</b>							
	0001 DESCREMADA NACIONAL	KILOS						
	0002 DESCREMADA FORTIFICADA	KILOS						
	0003 DESCREMADA	KILOS	3,476,425	161,699,574	3,476,425	161,699,574	3,476,425	161,699,574
	0004 SEMIDESCREMADA FORTIFICADA	KILOS						
	0005 ENTERA C/ GRASA BUTIRICA FORTIFICADA	KILOS						
	0006 LECHE ENTERA EN POLVO NACIONAL	KILOS						
	0007 DESCREMADA FORTIFICADA C/26% GRASA VEGETAL	KILOS	2,612,550	118,735,244	2,612,550	118,735,244	2,612,550	118,735,244
	0008 ENTERA CON GRASA BUTIRICA	KILOS						
	0009 ENTERA C/GRASA VEGETAL	KILOS						
	0010 ENTERA C/ 6% A 8% DE MALTODEXTRINA	KILOS						
	0011 ENTERA FORTIFICADA NACIONAL	KILOS						
	0012 ENTERA FORTIFICADA C/ 6% AL 8% GRASA VEGE	KILOS						
	0013 ENTERA FORTIFICADA NACIONAL MAQUILADA	KILOS	18,975	1,267,473			18,975	1,267,473
	0014 ENTERA SIN FORTIFICAR NO INSTANTANEA HUMBOLDT	KILOS						
	0015 DESCREMADA SIN FORTIFICAR NACIONAL MAQUILADA	KILOS						
	0016 L.D. 14% C/G.V. MAQUILA	KILOS						
	0103 VITAMINA A+D3	KILOS						
	MATERIAL DE ENVASE Y EMPAQUE							
<b>1131</b>	<b>TOTAL MERCANCIAS EN TRANSITO</b>		<b>914,271</b>	<b>7,726,687</b>	<b>6,088,975</b>	<b>280,434,818</b>	<b>7,003,246</b>	<b>288,161,505</b>
	<b>LECHE EN POLVO EN PODER DE TERCEROS:</b>							
	0001 DESCREMADA NACIONAL	KILOS						
	0002 DESCREMADA FORTIFICADA	KILOS						
	0003 DESCREMADA	KILOS	4,656,275	208,783,077	4,656,275	208,783,077	4,656,275	208,783,077
	0004 SEMIDESCREMADA FORTIFICADA	KILOS						
	0005 ENTERA C/ GRASA BUTIRICA FORTIFICADA	KILOS						
	0006 DESCREMADA FORTIFICADA C/26% GRASA VEGETAL	KILOS	3,520,475	162,250,816	3,520,475	162,250,816	3,520,475	162,250,816
	0007 ENTERA C/GRASA BUTIRICA	KILOS	5,163,275	236,146,754	5,163,275	236,146,754	5,163,275	236,146,754
	0008 ENTERA C/GRASA VEGETAL	KILOS						
	0009 ENTERA ADICIONADA C/6% A 8% DE MALTODEXTRINA	KILOS						
	0010 ENTERA FORTIFICADA NACIONAL	KILOS						
	0011 ENTERA FORTIFICADA C/6% AL 8% GRASA VEGET	KILOS						
	0012 ENTERA FORTIFICADA NACIONAL MAQUILADA	KILOS						
	0013 DESCREMADA SIN FORTIFICAR NACIONAL MAQUILADA	KILOS	70,221,980	423,335,768			70,221,980	423,335,768
	LECHE FRESCA IMPORTE FIJO	LITROS		1,583,970				1,583,970
	OTRAS MATERIAS PRIMAS		34,606	4,778,156	34,606	4,778,156	34,606	4,778,156
	MATERIAL DE ENVASE Y EMPAQUE		1,054,659	713,421	1,054,659	713,421	1,054,659	713,421
	PRODUCTOS TERMINADOS							
<b>1128</b>	<b>INVENTARIOS EN PODER DE TERCEROS</b>	<b>KILOS</b>	<b>70,221,980</b>	<b>424,919,738</b>	<b>14,429,290</b>	<b>613,672,224</b>	<b>84,651,270</b>	<b>1,038,591,962</b>
	<b>GRAN TOTAL</b>		<b>71,136,251</b>	<b>432,648,425</b>	<b>20,518,265</b>	<b>894,107,042</b>	<b>91,654,516</b>	<b>1,326,753,467</b>

LICONSA S.A. DE C.V.  
 RELACION DE OTROS INVENTARIOS  
 JULIO 2016  
 (CIFRAS EN PESOS)

CTA.	CENTROS DE TRABAJO	1127 HERRAM. REF. Y ACCS.	1129 REVALUACIÓN DE INVTS.	1134 ESTIM. PARA BAJA DE INV.	TOTAL DE OTROS INVENTARIOS
101	Oficina Central				
204	Gerencia Estatal Querétaro	2,894,844			2,894,844
336	Gerencia Estatal Valle Toluca	2,315,839			2,315,839
209	Gerencia Estatal Colima	601,184			601,184
210	Gerencia Estatal Oaxaca	2,034,445			2,034,445
303	Gerencia Estatal Jalisco	2,806,340			2,806,340
304	Gerencia Metropolitana Norte	16,877,548		(563,771)	16,313,777
401	Gerencia Estatal Michoacán	2,845,974			2,845,974
402	Gerencia Estatal Tlaxcala	631,902			631,902
301	Programa Social Nuevo León			(152)	(152)
305	Programa Social Yucatán			(8,016)	(8,016)
310	Programa Social Tamaulipas			(429)	2,405
313	Programa Social Nayarit	2,834			4,464
316	Programa Social Chiapas	4,464			(4,543)
318	Programa Social Guanajuato				
319	Programa Social Chihuahua				
320	Programa Social Sinaloa				
321	Programa Social Sonora				
322	Programa Social Aguascalientes	9,886		(18,478)	9,886
324	Programa Social Tabasco			(203,625)	(18,478)
325	Gerencia Estatal Veracruz	3,902,824		(1,264,540)	3,699,199
330	Gerencia Metropolitana Sur	23,198,388		(6,814)	21,933,848
332	Programa Social Quintana Roo			(1,395,005)	(6,814)
333	Programa Social Hidalgo	2,853		(15,237)	(1,392,152)
335	Programa Social Baja California Sur				
323	Programa Social Durango				(15,237)
<b>GRAN TOTAL</b>		<b>58,129,325</b>		<b>(3,480,902)</b>	<b>54,648,423</b>

LICONSA S.A. DE C.V.  
ALMACEN DE RECUPERACION  
JULIO 2016  
(CIFRAS EN PESOS)

CONCEPTO	GRAN TOTAL
MATERIAS PRIMAS	234,390
MATERIALES	1,633,168
PRODUCTO SEMITERMINADO	-
PRODUCTO TERMINADO	1,820,072
OTROS	-
<b>TOTAL</b>	<b>3,687,630</b>

CÉDULA 30